

UNIVERSIDAD DE LA FRATERNIDAD DE AGRUPACIONES

SANTO TOMÁS DE AQUINO



FACULTAD DE CIENCIAS JURÍDICAS Y SOCIALES

CARRERA: “LICENCIATURA EN SEGURIDAD CIUDADANA”

TÍTULO:

ESTUDIO DE ROBOS EN JURISDICCIONES POLICIALES DE USHUAIA, 2022

AUTOR: Rodrigo David CIRELLI – rodri8190@hotmail.com

TUTOR: Mg. Paula Ariadna JESSURUM

AÑO DE PRESENTACIÓN: 2024

Agradecimientos:

En este momento culminante de mi carrera, deseo expresar mi profundo agradecimiento a las personas que han sido fundamentales en mi camino académico.

En primer lugar, quiero agradecer a mi progenitora Miriam, su apoyo y su constante aliento han sido la fuerza que me impulsó a llegar hasta este punto. Este logro es tanto suyo como mío.

También quiero extender mi sincero agradecimiento a todo el equipo de docentes que me acompañaron a lo largo de mi carrera. Sus conocimientos, experiencias y compromiso con la educación fueron de mucha utilidad para mi crecimiento académico y personal.

... a todos los nombrados, les extiendo mis agradecimientos!

INDICE:

1. Introducción:	1
1.1. Problema:	2
1.2. Objetivo General:	3
1.3. Objetivos Específicos:	3
2. Método:	3
2.1. Población:	4
2.2. Marco del Muestreo:	4
2.3. Operacionalización de las variables:	4
2.4. Instrumento de recolección de datos:	8
Resultados:	9
Conclusiones:	28
Propuestas:	33
Bibliografía:	34

TRABAJO FINAL

TEMA:

Análisis de las características que presentaron los robos contra la propiedad en las jurisdicciones policiales de las Comisarias Primera y Segunda de la ciudad de Ushuaia, desde el 01 de enero hasta el 30 de junio del año 2022.

1. INTRODUCCIÓN:

La ciudad de Ushuaia, ubicada en el extremo sur de Argentina, es conocida por su pintoresca belleza natural y su singular ubicación como la ciudad más austral del mundo. Rodeada de majestuosas montañas que conforman Los Andes Fueguinos y el estrecho Canal de Beagle, Ushuaia ha sido durante mucho tiempo un destino turístico atractivo y una comunidad próspera. Al igual que cualquier centro urbano, enfrenta desafíos en materia de seguridad y delitos que afectan la tranquilidad y el bienestar de sus habitantes. Uno de los delitos más recurrentes en la región son los robos contra la propiedad, los cuales representan una preocupación constante para la comunidad.

Es importante destacar que, si bien Ushuaia es considerada una zona tranquila, esto no la exime de la posibilidad de sufrir robos contra la propiedad y otros delitos. Una de las razones detrás de la ocurrencia de muchos de estos casos es la actitud confiada de la población. La sensación de seguridad que prevalece en una comunidad aparentemente apacible puede llevar a que las personas bajen su guardia y descuiden medidas preventivas básicas, lo que resulta en una mayor vulnerabilidad frente a los delincuentes.

Dando profundidad al delito aquí nombrado, se procederá a definir el mismo, como:

“El delito de robo contra la propiedad, según la legislación Argentina, está tipificado en el Código Penal de la Nación en el artículo 164. Se define como la sustracción de bienes muebles total o parcialmente ajenos, con ánimo de lucro y empleando violencia o intimidación contra las personas o utilizando cualquier otro medio que ponga en peligro su integridad física o psíquica.”

El presente trabajo investigativo representa un esfuerzo significativo para abordar una problemática crucial en la ciudad de Ushuaia: los robos contra la propiedad. La elección de enfocarnos en las jurisdicciones policiales de las Comisarías Primera y Segunda se fundamenta en su relevancia como las zonas más prósperas y por ende de alta incidencia delictiva; y el periodo seleccionado, comprendido entre el 1 de enero y el 30 de junio del año 2022, se considera suficientemente extenso para capturar una muestra representativa de eventos y patrones criminales.

En consecuencia, el objetivo central de esta investigación es desentrañar los factores determinantes que influyen en la ocurrencia de robos contra la propiedad en Ushuaia. Esto incluye el análisis de diversos aspectos, como los lugares y momentos más susceptibles a estos delitos, los bienes más frecuentemente afectados y la posible existencia de patrones de comportamiento delictivo. Además, se prestará especial atención a los factores socioeconómicos y demográficos que puedan estar asociados con la incidencia de robos, buscando comprender cómo estos elementos interactúan y afectan la seguridad de la comunidad.

Al obtener una comprensión más profunda de las características de los robos contra la propiedad en la ciudad de Ushuaia, se podrá contribuir al diseño de políticas públicas más efectivas y a la implementación de estrategias de seguridad más precisas y adaptadas a las necesidades de la comunidad. En última instancia, el objetivo es promover un ambiente seguro y confiable para los residentes y visitantes de esta encantadora ciudad patagónica.

1.1. PROBLEMA:

¿Qué características presentaron los robos contra la propiedad en las jurisdicciones policiales de las Comisarias Primera y Segunda de la ciudad de Ushuaia, desde el 01 de enero hasta el 30 de junio del año 2022?

1.2. OBJETIVO GENERAL:

- Analizar las características que presentaron los robos contra la propiedad en las jurisdicciones policiales de las Comisarias Primera y Segunda de la ciudad de Ushuaia, desde el 01 de enero hasta el 30 de junio del año 2022.

1.3. OBJETIVOS ESPECÍFICOS:

- Establecer la cantidad de robos ocurridos en las jurisdicciones policiales de las Comisarias 1° y 2° de la ciudad de Ushuaia durante el primer semestre del año 2022.

- Identificar los horarios y días de la semana en los que se registraron la mayor cantidad de robos contra la propiedad en la ciudad de Ushuaia.

- Determinar el tipo de Robo.

- Identificar los tipos de propiedad más afectados por los robos ocurridos en la ciudad de Ushuaia.

- Evaluar el perfil demográfico de los perpetradores de robos contra la propiedad en la ciudad de Ushuaia, incluyendo variables como la edad y género.

2. MÉTODO:

El presente trabajo investigativo presentará un diseño metodológico no experimental, retrospectivo, transversal descriptivo.

La razón detrás de la selección de este diseño se basa en el hecho de que en este estudio no se realizaron manipulaciones de las variables. En su lugar, se utilizó la información recopilada de los sumarios de prevención policial que fueron iniciados por denuncias penales en las Comisaría Primera y Segunda de la ciudad de Ushuaia. Dicha información se obtuvo de un enfoque transversal, centrándose en los datos ubicados entre el 01 de enero y el 30 de junio del año 2022.

2.1. POBLACIÓN:

En este estudio se incluyó como población a aquellas personas mayores de edad que resultaron víctimas de hechos de la modalidad de robo y que fueron registrados en los sumarios de prevención de las comisarías Primera y Segunda de la ciudad de Ushuaia durante el periodo que abarcó desde el 1 de enero hasta el 30 de junio de 2022.

Para ello se tomó en consideración los siguientes elementos, a saber:

- **Elemento**: Los sumarios de prevención policial iniciados por denuncias de robo.
- **La Extensión**: Abarca a las personas damnificadas en las jurisdicciones de la Comisaria Primera y Segunda de la Ciudad de Ushuaia.
- **El Tiempo**: El lapso de tiempo comprendido entre el 1 de enero hasta el 30 de junio del 2022.

2.2. MARCO DEL MUESTREO:

Para el presente trabajo, no fue requerido la extracción de una muestra, toda vez que se analizó la población completa de las denuncias penales registradas en las Comisarias Primera y Segunda de la ciudad de Ushuaia durante el primer semestre del año 2022.

2.3. OPERACIONALIZACIÓN DE LAS VARIABLES:

Tabla 1

Detalles de las variables y sus indicadores

VARIABLE	DEFINICIÓN CONCEPTUAL	DIMENSIONES	INDICADORES
Cantidad de Robos	Cuantificación de delitos de robo registrados en las jurisdicciones de las		Por número de orden, desde 01

	comisarías 1° Y 2° de la ciudad de Ushuaia durante el primer semestre del año 2022.		
Jurisdicción de Ocurrencia	La jurisdicción en la que ocurrieron los delitos de robo.		01- Comisaría Primera 02- Comisaría Segunda
Día de la semana, mes y franja horaria de mayor frecuencia	La frecuencia con la que ocurren los robos en función del día de la semana, del mes y de la franja horaria		Día de la semana: 01- lunes 02- martes 03- miércoles 04- jueves 05- viernes 06- sábado 07- domingo Mes: 01- enero 02- febrero 03- marzo 04- abril 05- mayo 06- junio Franja horaria: 01- Diurno: 08:00 a 20:00 hs. 02- Nocturno: 20:00 a 08:00 hs.

<p>Espacio físico de los robos</p>	<p>El lugar donde ocurrieron los delitos de robo.</p>		<p>01- Vía pública 02- Vivienda Particular 03- Inmueble en construcción 04- Edificio Público o Privado 05- Comercios Nocturnos (bar) 06- Comercios Diurnos (tiendas) 07- Vehículo</p>
<p>Tipo de robo</p>	<p>Clasificación de los delitos de robo.</p>		<p>01- Robo simple 02- Tentativa de Robo 03- Robo en Grado de Tentativa 04- Robo de Automotor 05- Robo Armado</p>
<p>Elementos mayormente sustraídos</p>	<p>Los objetos/bienes más sustraídos en los hechos de robo.</p>		<p>01- Dispositivos electrónicos 02- Bolsos y mochilas 03- Materiales de Construcción 04- Herramientas 05- Documentación 06- Indumentaria 07- Comestibles 08- Vehículos 09- Motovehiculos 10- Bicicletas</p>

<p>Género, edad y nacionalidad de las víctimas</p>	<p>La caracterización de las personas afectadas por los delitos de robo.</p>		<p>Género de la víctima:</p> <p>01- Masculino 02- Femenino 03- No Binario</p> <p>Edad de la víctima:</p> <p>01- A partir de 18 a 25 años 02- A partir de 26 a 50 años 03- A partir de 51 años en adelante</p> <p>Nacionalidad de la Víctima:</p> <p>01- Residente 02- Migrante Turista 03- Emigrante Residente 04- Emigrante Turista</p>
<p>Autoría de los hechos</p>	<p>La identificación del individuo o individuos responsables de los delitos de robo.</p>		<p>01- Sujeto identificado 02- Sujeto no identificado</p>

RESULTADOS:

En el marco de este estudio focalizado en las Comisarías Primera y Segunda de Ushuaia, se inicia un análisis detallado sobre la estructura policial en esta localidad. Ushuaia, como punto de partida, alberga una red de dependencias estratégicamente distribuidas, destacando estas dos comisarías como pilares fundamentales en el resguardo de la seguridad y el abordaje de las particularidades de sus respectivas áreas de influencia.

La Comisaría Primera emerge como un punto neurálgico situado en el centro de Ushuaia. Este lugar es un epicentro de actividad comercial, con la presencia de bancos y una variedad de servicios esenciales para la vida cotidiana y el turismo. Su importancia se ve reflejada en la diversidad de personas que la frecuentan, tanto residentes locales como visitantes de distintos lugares.

Por otra parte, la Comisaría Segunda tiene una relevancia clave, con una jurisdicción extensa que alberga a una gran cantidad de residentes. Aunque su zona comercial no es tan grande como la del centro de la ciudad, su atractivo radica en las diferencias de precios que existen, generando un flujo importante de personas hacia esta área.

De esta manera, este análisis se enfoca en explorar las particularidades y desafíos específicos que enfrentan la Comisaría Primera y la Comisaría Segunda, resaltando su papel esencial dentro del entramado policial de Ushuaia.

Adjunto a continuación, Imágenes ilustrativas de las áreas asignadas a las Comisarías mencionadas. Estas representaciones gráficas ofrecen una visión visual de las zonas respectivas de la Comisaría Primera y Segunda en Ushuaia, facilitando la comprensión geográfica de su alcance dentro de la ciudad.

Figura 1

Fotografía satelital de la ciudad de Ushuaia, Capital de Tierra del Fuego



Nota. La imagen fue obtenida de Google Earth (2023).

Figura 2

Mapa Jurisdiccional de la Comisaría Primera y Segunda Ushuaia



Nota. La Fotografía fue extraída de Google Earth (2023)

Después de haber definido las zonas de jurisdicción de las Comisarías Primera y Segunda, se evidencia que se han recopilado 467 denuncias penales en estas dos dependencias durante el lapso que comprende desde el 1 de enero hasta el 30 de junio del año 2022. Dentro de este conjunto de denuncias, se identificaron 66 casos de Robo, siendo estos incidentes parte de los reportados exclusivamente en estas dos Comisarías de la localidad.

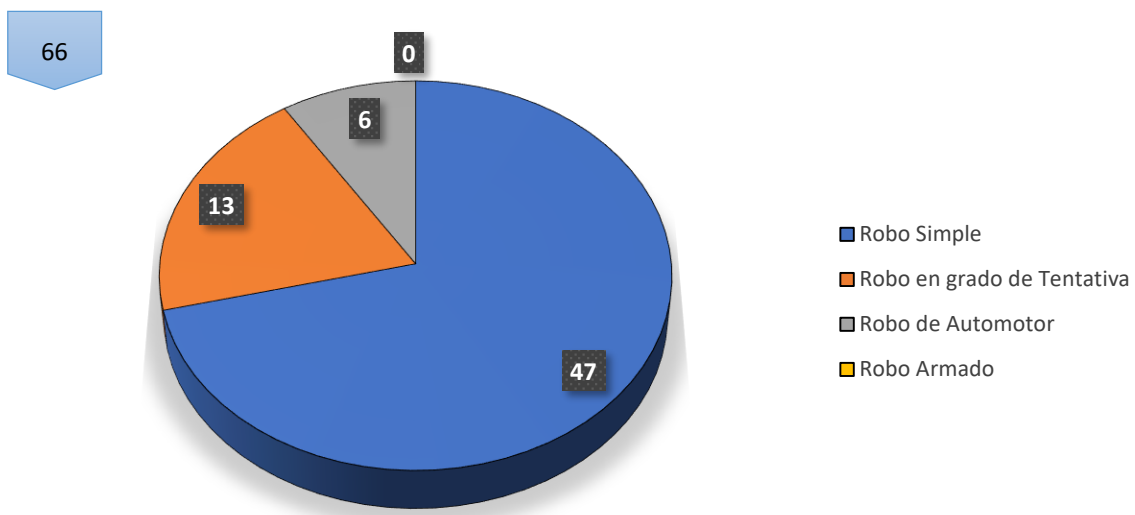
Siguiendo con el estudio, se llevará a cabo un análisis detallado de los resultados obtenidos a través del instrumento de recolección de datos empleado. Este análisis se enfocará

en examinar las características, patrones y tendencias identificadas en las 66 Denuncias Penales de Robo recopiladas en las Comisarías Primera y Segunda.

Para una presentación más visual y comprensible de los hallazgos, se elaborarán gráficas representativas que acompañarán este análisis. Estos buscarán ofrecer una representación visual clara y concisa de los datos recopilados, facilitando la interpretación de los resultados y destacando las tendencias más relevantes observadas en el periodo estudiado.

Figura 3

Tipo de Robo.



En el lapso de interés, se constataron diversos actos delictivos de la modalidad Robo, siendo el Robo Simple el más predominante con un total de 47 incidentes documentados. Asimismo, se informaron 13 tentativas de robo y 6 sucesos de Robo de Automotor, resultando tranquilizador el hecho de no haberse registrado ningún caso de Robo con el empleo de armas.

El Robo Simple se posiciona como el delito más frecuente, señalando una urgente necesidad de mejorar la seguridad en las áreas donde ocurren estos incidentes. Por otro lado, la presencia de intentos de robo sugiere la persistencia de individuos que buscan perpetrar este tipo de delito, aunque se ven impedidos en el acto por la intervención oportuna de la policía, lo

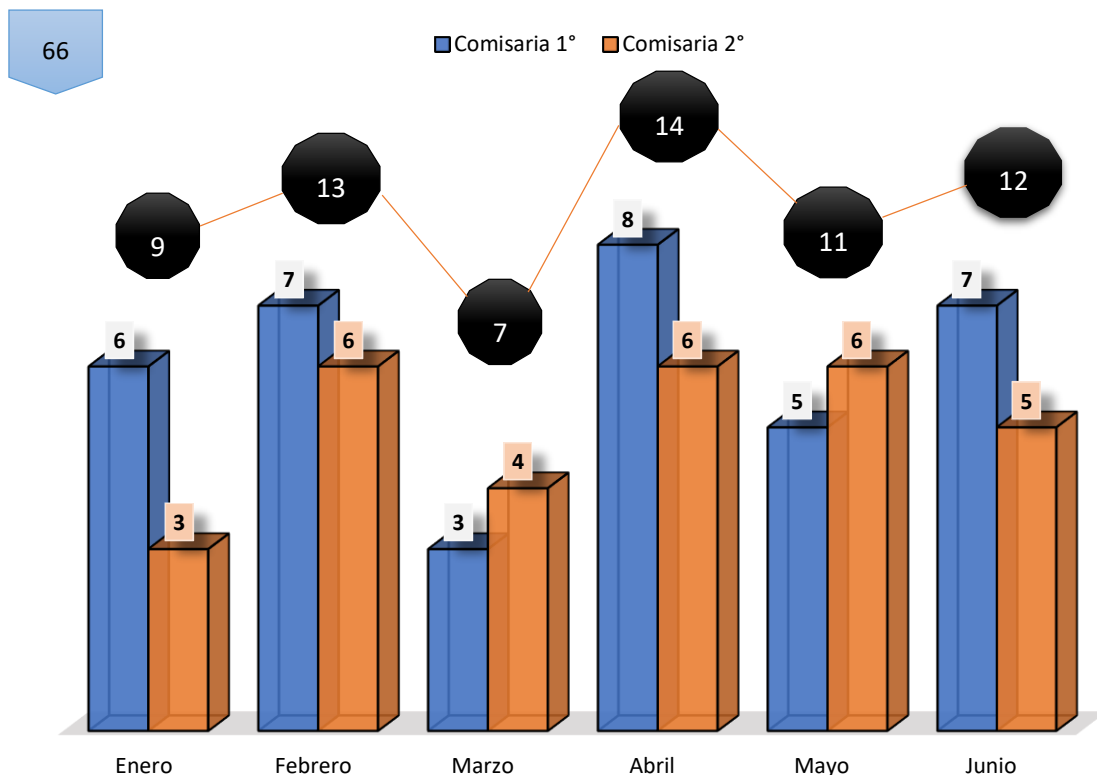
que evidencia su eficacia en la prevención. Aun así, es crucial reforzar las estrategias de prevención y seguridad.

En cuanto al Robo de Automotor, a pesar de ser menos común que otros delitos, genera preocupación debido a las posibles consecuencias significativas en términos de daños y pérdidas, dada la relevancia económica de estos vehículos. Es interesante notar que su baja frecuencia puede atribuirse a la falta de riesgo de desmantelamiento ilegal, debido a la ubicación isleña que dificulta estas actividades delictivas.

Es alentador destacar la ausencia de casos de Robo con armas, fenómeno atribuible a la baja densidad poblacional, el flujo turístico y las acciones efectivas de la policía investigativa. Este contexto particular demuestra la influencia positiva de una población reducida y el papel crucial de las autoridades en mantener la seguridad pública.

Figura 4

Mes de mayor frecuencia respecto a ambas jurisdicciones.



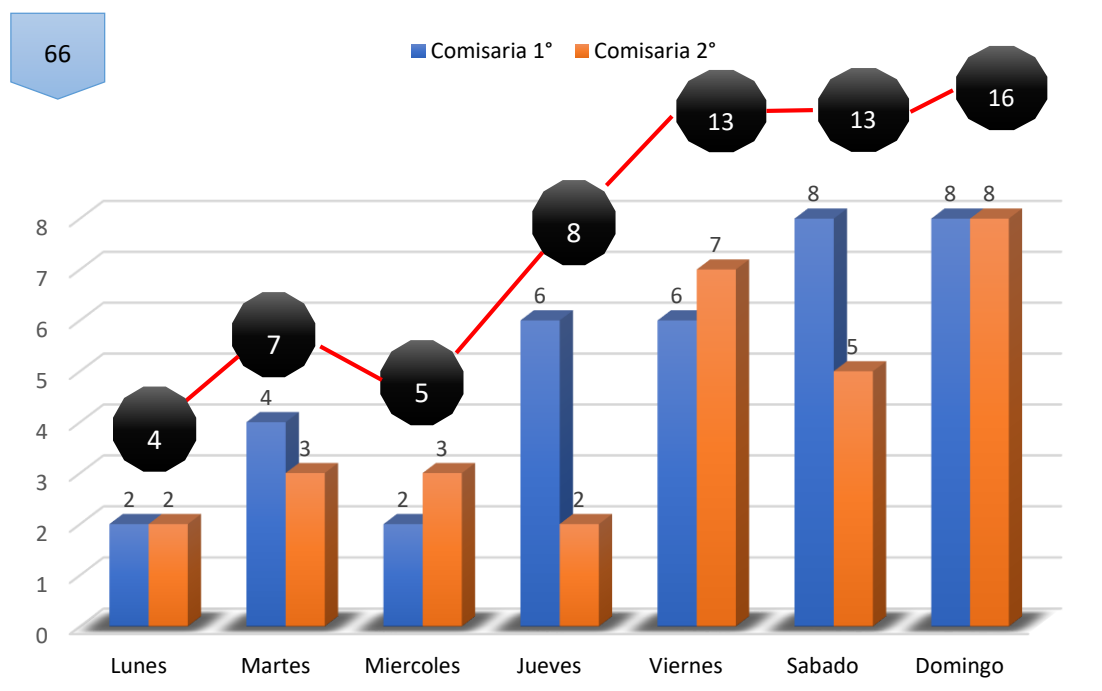
La información recopilada acerca de robos en el lapso investigado, proporciona datos reveladores sobre la variación en la frecuencia de este tipo de delitos a lo largo de los meses seleccionados. Al examinar las estadísticas, se evidencia que la incidencia de robos no sigue un patrón constante durante el semestre elegido, sino que hay variaciones mensuales.

Específicamente, febrero, abril y junio destacaron al registrar la mayor incidencia de robos, con 13, 14 y 12 casos respectivamente. Por otro lado, enero, marzo y mayo mostraron una frecuencia menor, con 9, 7 y 11 casos individualmente.

Al analizar la frecuencia por jurisdicción, se aprecia que, excluyendo el mes de marzo, la jurisdicción de la Comisaría primera experimenta la mayor incidencia de este delito. Esta situación podría estar asociada a que esa zona posee una mayor densidad poblacional, presencia de más comercios, locales de entretenimiento y lugares con alta afluencia de personas. Este análisis sugiere la posibilidad de que en esta área haya un mayor poder adquisitivo o la presencia de elementos de valor que resulten más tentadores para los delincuentes, contribuyendo así a la frecuencia de los robos registrados.

Figura 5

Día con la mayor ocurrencia de delitos en tenor a las jurisdicciones.



Analizando nuestras estadísticas, se observa un aumento significativo de robos durante el fin de semana en comparación con los días laborables.

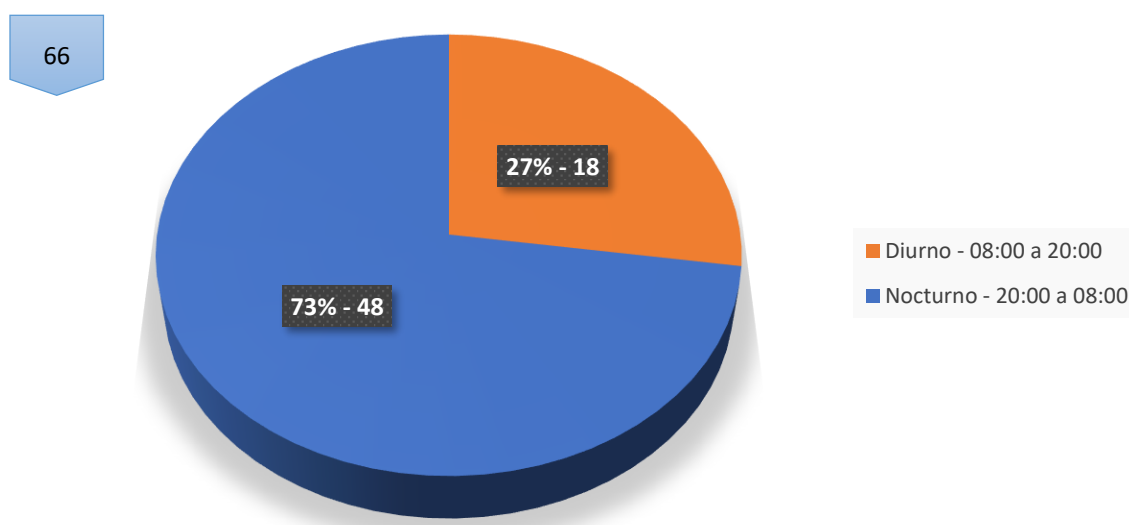
Los datos revelan que los días lunes presenta un número relativamente bajo de 4 robos, cifra que va aumentando progresivamente durante la semana: martes (7 robos), miércoles (5 robos) y jueves (8 robos). Sin embargo, el cambio más notorio se produce al llegar al viernes, donde se registra un incremento marcado con 13 robos. Este aumento se mantiene durante el fin de semana, siendo tanto el sábado como el domingo días con una cifra significativa de 13 y 16 robos respectivamente.

Esto puede deberse al relajamiento de las rutinas laborales durante el fin de semana, lo que se traduce en una menor presencia de personas en sus hogares o lugares de trabajo, lo que potencialmente hace que ciertas áreas sean más propensas a los actos delictivos.

A pesar de la ligera diferencia, es notable que la Comisaría Primera destaque con más incidentes. Esto sugiere que factores como la mayor presencia de personas, tiendas y lugares de actividad podrían estar influyendo. Aunque las cifras no varíen drásticamente, estos detalles resaltan la necesidad de adaptar estrategias específicas para salvaguardar esta área particular en Ushuaia.

Figura 6

Franja horaria de mayor actividad delictiva.

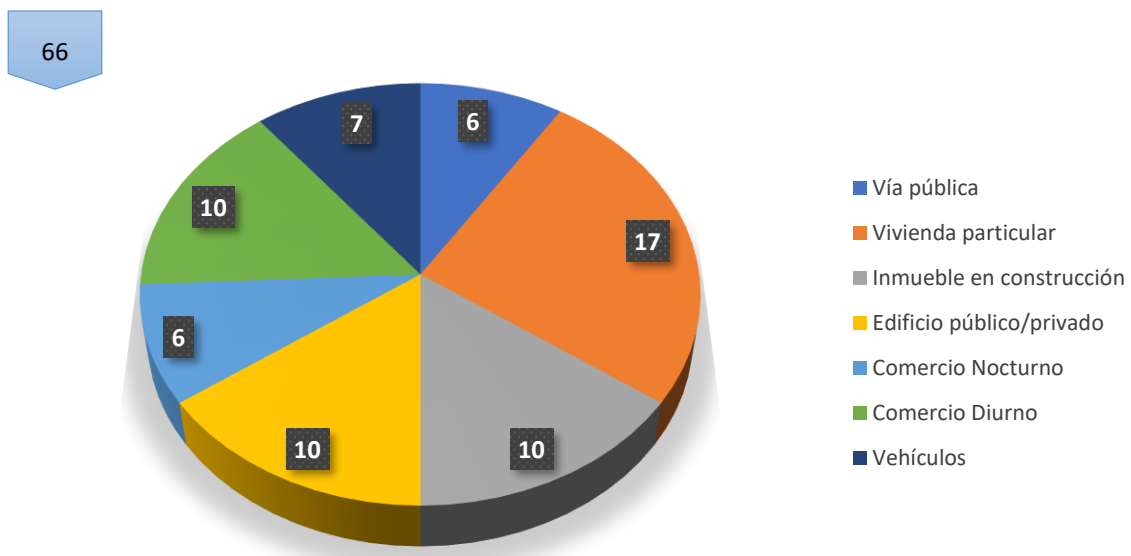


Observando las estadísticas, se aprecia una marcada disparidad en la incidencia delictiva entre el horario diurno y nocturno. Con 18 robos durante el día y 48 durante la noche, surge la hipótesis de que la oportunidad y la ventaja proporcionada por la oscuridad podrían estar influyendo en la mayor actividad delictiva nocturna.

Durante el horario nocturno, la cobertura visual reducida y la disminución de la actividad pública podrían ofrecer a los delincuentes un entorno más propicio para la perpetración de robos. Por otro lado, los robos durante el día podrían estar relacionados con oportunidades específicas que se generan en ese momento y que los criminales no pueden resistir.

Figura 7

Entornos físicos más afectados por robos.



Al analizar las estadísticas de robos del primer semestre del año 2022, se observa una variación en la incidencia de robos según diferentes entornos físicos. En la vía pública, con 6 robos, pueden vincularse a la accesibilidad y la menor vigilancia presente en estos espacios. Las viviendas particulares, con un total de 17 robos, podrían ser más susceptibles debido a la familiaridad de los delincuentes con la zona y la posible ausencia de medidas de seguridad adecuadas.

Los inmuebles en construcción, con 10 robos, pueden ser atractivos para los delincuentes debido a la falta de ocupación constante y a la presencia de materiales de valor.

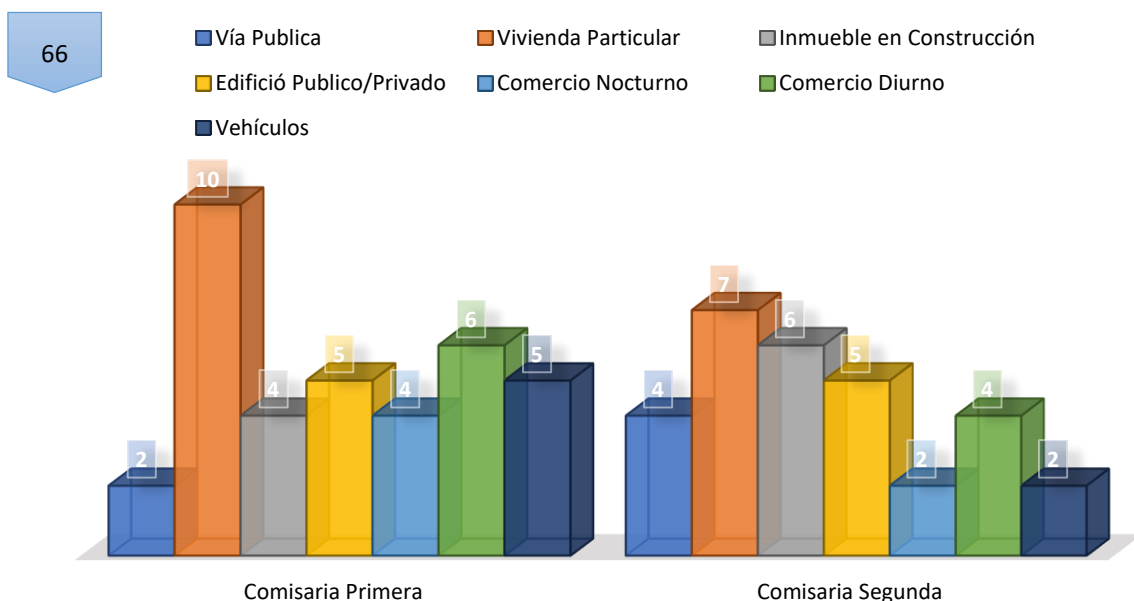
Edificios públicos y privados, con 10 robos, pueden experimentar vulnerabilidades relacionadas con la cantidad de personas que los frecuentan, así como con la calidad de sus medidas de seguridad, la gran parte de estos recintos, son alojamientos para extranjeros, lo que los convierte en un objetivo seductor para la delincuencia.

En cuanto a los comercios, los 6 robos en comercios nocturnos podrían atribuirse a la menor presencia de clientes y la posibilidad de actuar con menor visibilidad. Los 10 robos en comercios diurnos podrían relacionarse con la cantidad de actividad y movimiento de personas, proporcionando oportunidades para la perpetración de delitos.

Finalmente, los 7 robos a vehículos sugieren la vulnerabilidad de estos ante condiciones como estacionamientos desprotegidos o la falta de dispositivos de seguridad. En conjunto, estas posibles causales resaltan la diversidad de factores que pueden contribuir a la perpetración de robos en distintos entornos físicos.

Figura 8

Entornos físicos más afectados por robos respecto a las jurisdicciones.



Tal y como se obtiene de las estadísticas, se repite la tendencia respecto a la Comisaria Primera, siendo la más vulnerada con un total de 36 robos, mientras que la Comisaria Segunda se acerca al porcentaje con un total de 30 robos.

Por otra parte, y de un análisis pormenorizado, observamos variantes de intensidad dependiendo el espacio físico que se coteja, en la vía pública podemos observar una mayor concentración en la Comisaría Segunda con 4 robos respecto a los 2 de la Comisaria primera, esto posiblemente a causa de que la jurisdicción de la Comisaria segunda es más extensa que la zona céntrica de la primera.

Mientras que, en las viviendas, la Comisaria primera presenta un índice mayor de 10 sobre 7 robos respecto a la comisaria segunda, esto debido a que la concentración de viviendas se encuentra distribuido de forma similar en ambas jurisdicciones, siendo ambas zonas las de mayor poder adquisitivo.

En los inmuebles en construcción, podemos ver un leve aumento de frecuencia en la Comisaria Segunda con 6 robos respecto a 4 de la comisaria primera, esto debido a que en esta jurisdicción predominan los espacios libres para los proyectos edilicios, en comparación al casco céntrico de la ciudad que se encuentra en la jurisdicción de la Comisaría Primera.

Los edificios Públicos y privados presentan similar cantidad de robos, permitiendo entrever una frecuencia similar de 5 robos, toda vez que en este tipo de edificios se encuentran funcionando albergues y hoteles, los que se encuentran dispuestos por toda la ciudad de Ushuaia.

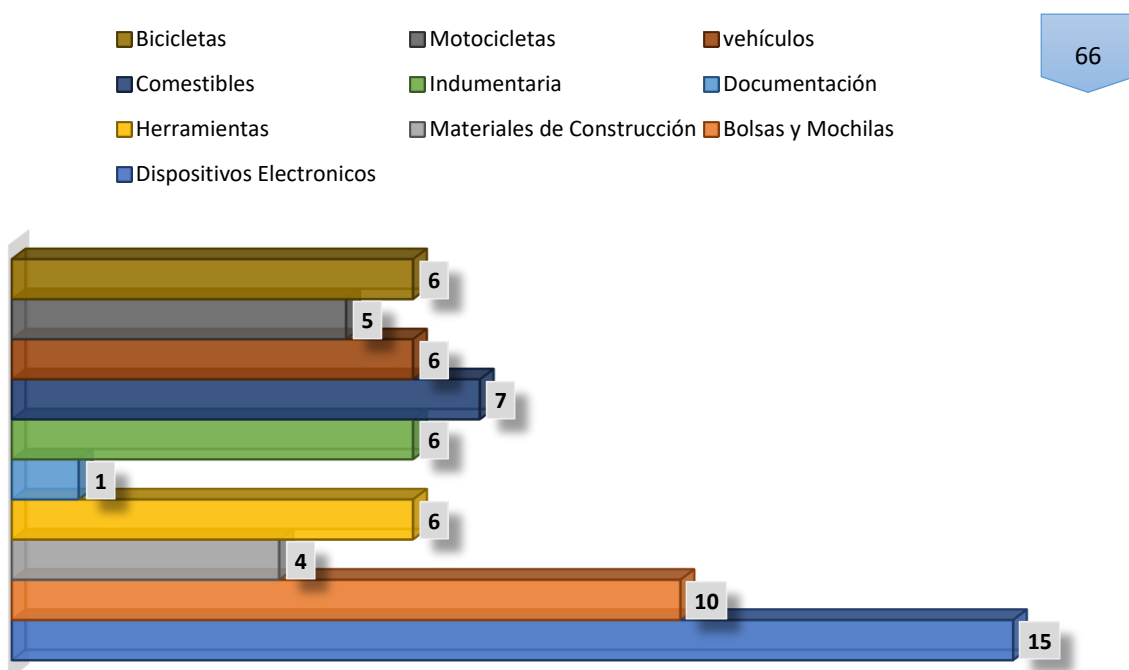
Los robos a comercios nocturnos, predominan en la jurisdicción de la Comisaria Primera, este fenómeno puede explicarse toda vez que dicha zona es la más céntrica de la ciudad, encontrándose mayores kioscos que atienden en horarios nocturnos y por tal razón son los más afectados que su contraparte de la Comisaria Segunda, habiendo 4 robos sobre 2, respectivamente.

Mientras que, con los comercios diurnos, se repite esta tendencia predominante sobre la jurisdicción de la Comisaria Primera, donde se encuentran instalados gran parte de los supermercados y tiendas de indumentaria, siendo un objetivo tentador para los delincuentes.

Por último, los vehículos en la jurisdicción de la Comisaría Primera se vieron más afectados con un total de 5 robos sobre 2 acaecidos en la Comisaria Segunda, esto posiblemente por ser la ubicación central, con mayor tráfico y afluencia de personas, ofreciendo así más oportunidades para los delincuentes.

Figura 9

Elementos de mayor sustracción.



Del análisis de las estadísticas obtenidas para el primer semestre del año 2022 en las jurisdicciones de la Comisaria Primera y Segunda, se evidencian patrones significativos en relación con los elementos más sustraídos.

En primer lugar, los dispositivos electrónicos, con 15 casos, se destacan como los objetos más afectados, insinuando una preferencia por parte de los delincuentes hacia artículos de valor tecnológico. Le siguen en importancia las bolsas y mochilas, con 10 casos, indicando que estos

objetos personales también son objetivos comunes de los robos, posiblemente en entornos más cercanos a la población.

Los materiales de construcción, con 4 casos, y las herramientas, con 6 casos, revelan una incidencia notable pero menor en comparación con los elementos anteriores. Esto podría sugerir que, aunque la construcción y las herramientas son objeto de robo, su frecuencia es inferior en la comparativa general.

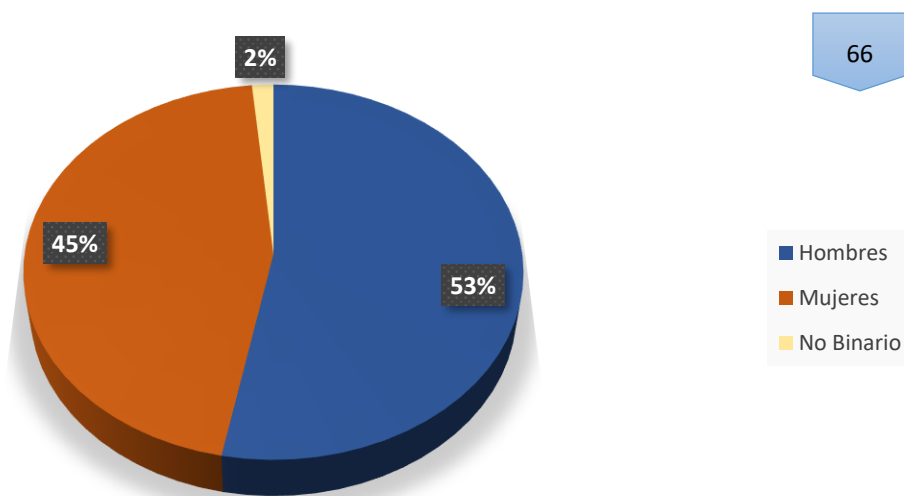
La documentación y la indumentaria enseñan cifras más bajas, con 1 y 6 casos respectivamente, destacando que la sustracción de documentos y prendas de vestir es menos común durante este período.

Los comestibles, con 7 casos, sugieren que los delincuentes también se centran en artículos de necesidad básica, posiblemente indicando dificultades económicas entre los indicados.

En cuanto a los vehículos, motocicletas y bicicletas, con 6, 5 y 6 casos respectivamente, muestran una incidencia moderada, señalando que la sustracción de estos vehículos sigue siendo un problema en ambas jurisdicciones.

Figura 10

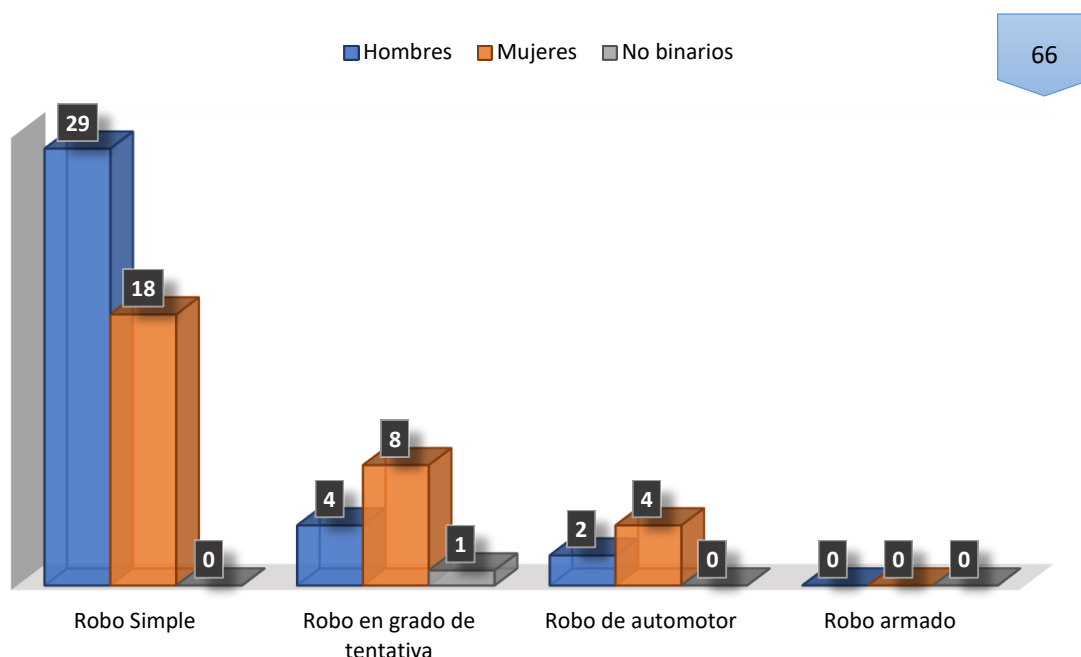
Por género más afligido.



Las estadísticas proporcionadas revelan la distribución de 66 robos entre diferentes géneros, con un 53% asociado a hombres, un 45% a mujeres y un 2% a personas no binarias. Estas cifras se traducen aproximadamente en 35 robos para hombres, 30 robos para mujeres y alrededor de 1 robo para personas no binarias.

Figura 11

Por género en relación con el acto delictivo.



En el conjunto de datos sobre "robos simples", se observa una mayor cantidad de víctimas identificadas como hombres en comparación con las identificadas como mujeres. Esta disparidad podría relacionarse con posibles diferencias en la posesión de bienes o propiedades entre géneros, donde los hombres podrían ser más frecuentemente objetivo de este tipo de delitos debido a la naturaleza de sus posesiones, mientras que no se registraron víctimas de género no binario.

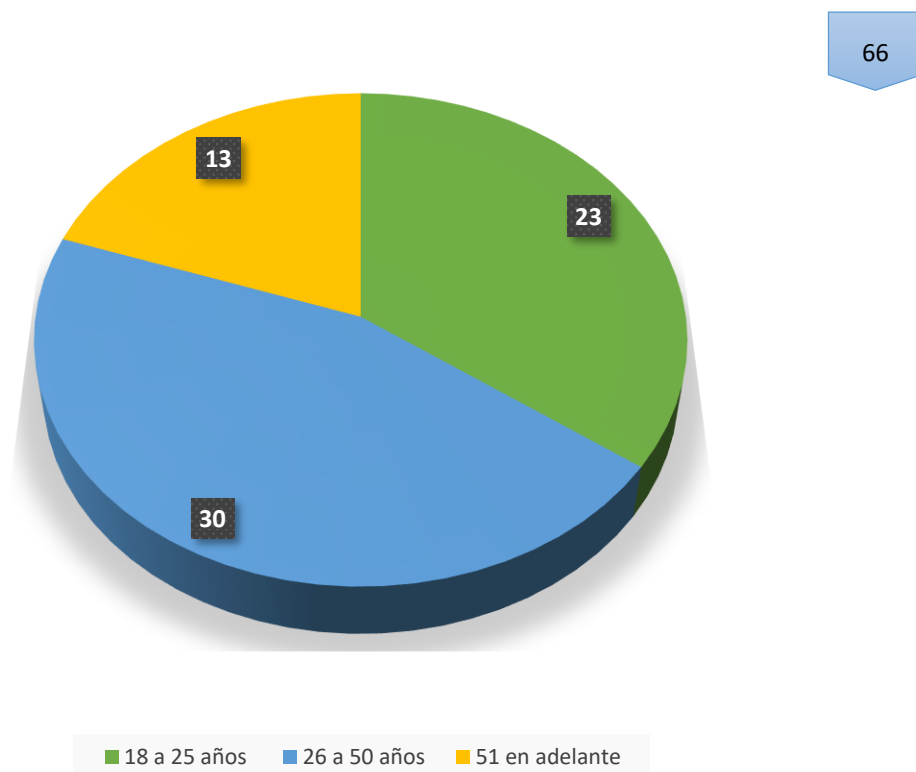
En el caso de "robo en grado de tentativa" donde se observa una mayor afectación a mujeres y un único caso identificado como víctima no binaria, se puede inferir que la mayor incidencia de mujeres como víctimas podría estar relacionada con percepciones culturales o estereotipos sobre la debilidad física en comparación con los hombres.

En el contexto de "Robos de automotor", nuevamente se observa una mayor cantidad de víctimas identificadas como mujeres, aunque esta disparidad se basa en un número reducido de casos registrados.

En el caso de los "Robos armados", se destaca que no se registraron incidentes de este tipo. Esta situación puede atribuirse a la cultura de convivencia arraigada en la ciudad, posiblemente respaldada por una alta presencia policial que puede disuadir la ocurrencia de este tipo de delitos.

Figura 12

Edad de los perjudicados.

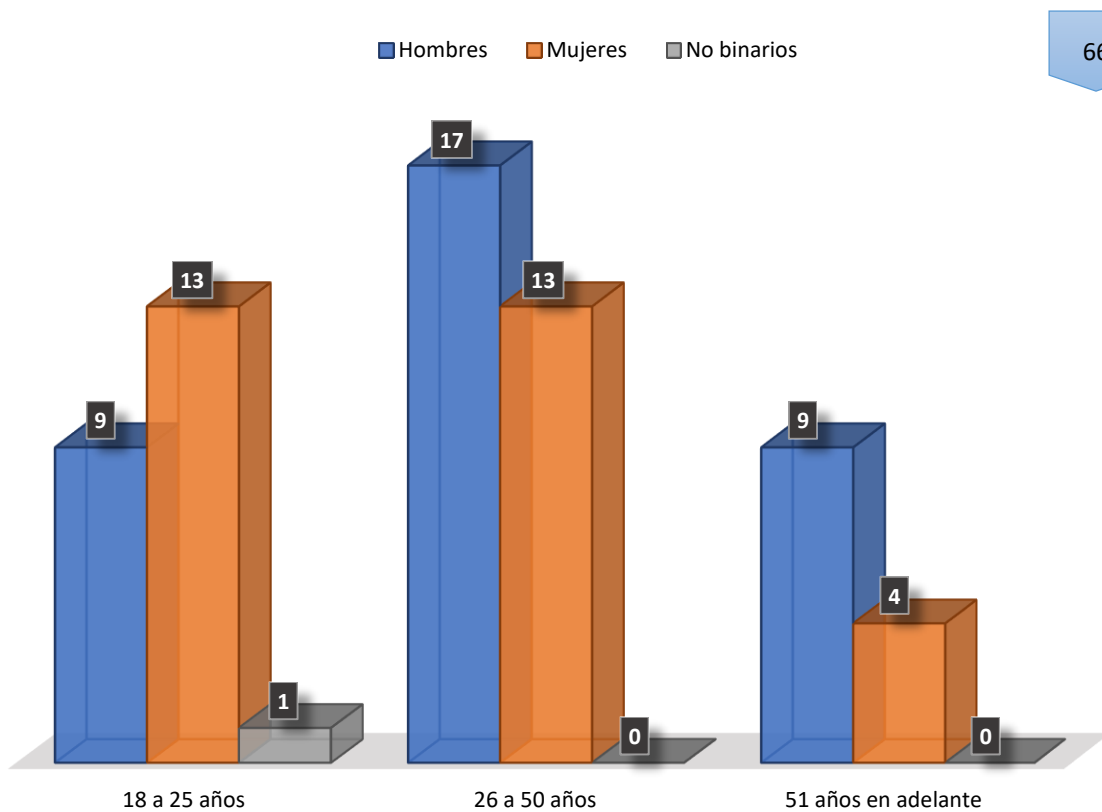


El análisis de la delincuencia por grupos de edad indica que la mayoría de las víctimas se encuentran entre personas de 18 a 25 años y de 26 a 50 años, con 23 y 30 casos respectivamente. Contrariamente, las personas de 51 años en adelante experimentaron solo 13 casos, evidenciando una menor incidencia en este grupo.

Este patrón sugiere que los grupos más jóvenes y de mediana edad son más propensos a convertirse en víctimas de delitos. La mayor incidencia en los grupos de 18 a 25 años y de 26 a 50 años podría estar relacionada con su mayor nivel de actividad y exposición a situaciones de riesgo. Por el contrario, el grupo de 51 años en adelante, al ser menos activo, experimenta una disminución considerable en la incidencia delictiva, lo que podría asociarse con una mayor estabilidad en la vida y una menor exposición a situaciones de riesgo.

Figura 13

Edad de los perjudicados según su género.



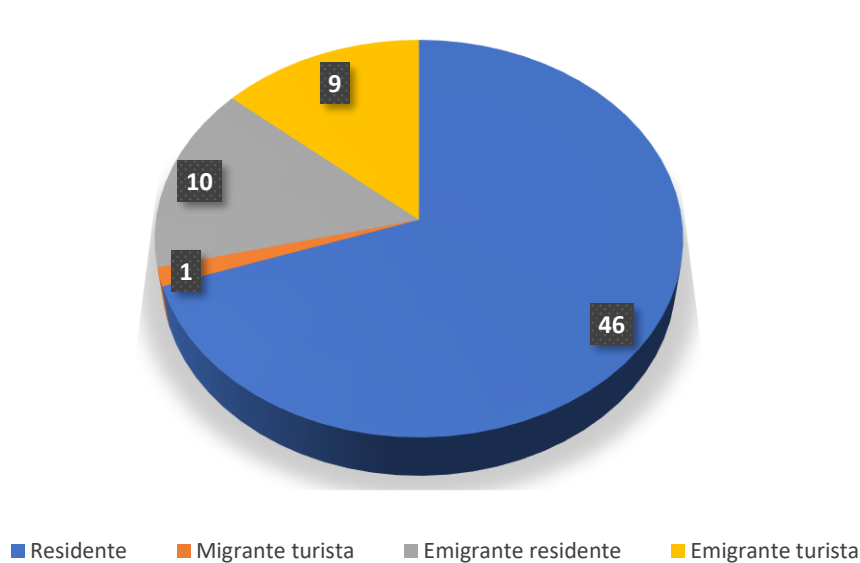
66

Al analizar los datos, se destaca que, en general, los hombres experimentan una mayor victimización en los grupos de edades entre 26 y 50 años, así como en los de 51 años en adelante. No obstante, se observa una marcada diferencia en el rango de 18 a 25 años, donde las mujeres son más afectadas.

Esta disparidad podría atribuirse a la manera en que se discriminan y clasifican previamente los tipos de delitos estudiados, siendo estos los factores que inciden en la vulnerabilidad de cada género en segmentos específicos por edad en la población.

Figura 14

Nacionalidad de los damnificados.



Se observa que la mayor proporción de casos, con un total de 46, afecta a los residentes locales, resaltando la vulnerabilidad de la población permanente en nuestra ciudad frente a este tipo de delitos.

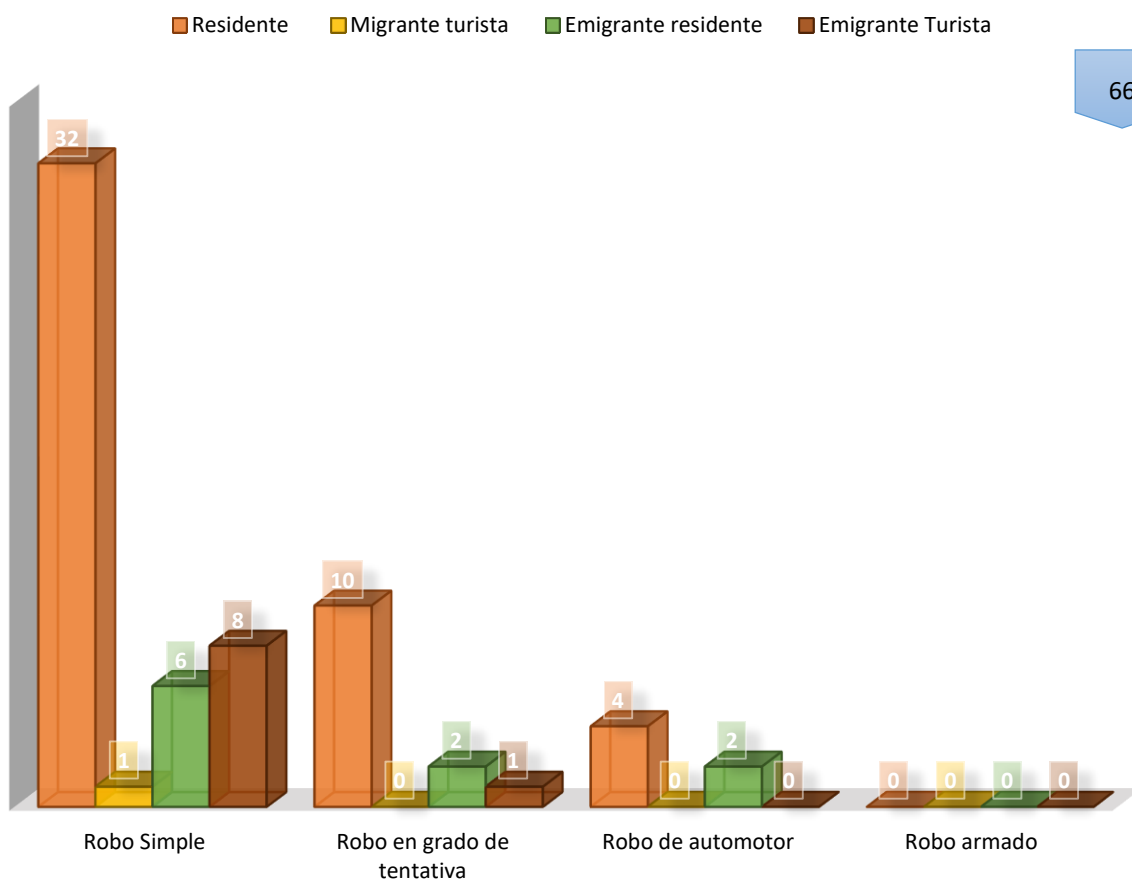
En el caso de los emigrantes residentes, se registraron 10 casos, lo que sugiere que esta categoría también enfrenta un impacto significativo. Es crucial abordar las causas subyacentes que podrían contribuir a la vulnerabilidad de estos dos sectores de la población.

Al enfocarnos en los emigrantes turistas, se identificaron 9 casos, señalando la importancia de considerar las medidas de seguridad para quienes visitan nuestra ciudad con fines turísticos. La presencia de estos casos destaca la necesidad de implementar estrategias específicas para proteger a los visitantes extranjeros y garantizar una experiencia turística segura.

En cuanto al migrante turista, se observó un caso, subrayando la singularidad de esta situación. Si bien el número es bajo en comparación con otras categorías, es esencial abordar de manera específica las circunstancias que rodean a este grupo para comprender y mitigar los riesgos asociados con su experiencia en nuestra ciudad.

Figura 15

Nacionalidades afectadas por el hecho delictivo.



Los datos revelan que, en la categoría de "Robo Simple", los residentes experimentaron la mayor incidencia, superando significativamente a los emigrantes turistas, quienes comparten una cifra cercana con los emigrantes residentes.

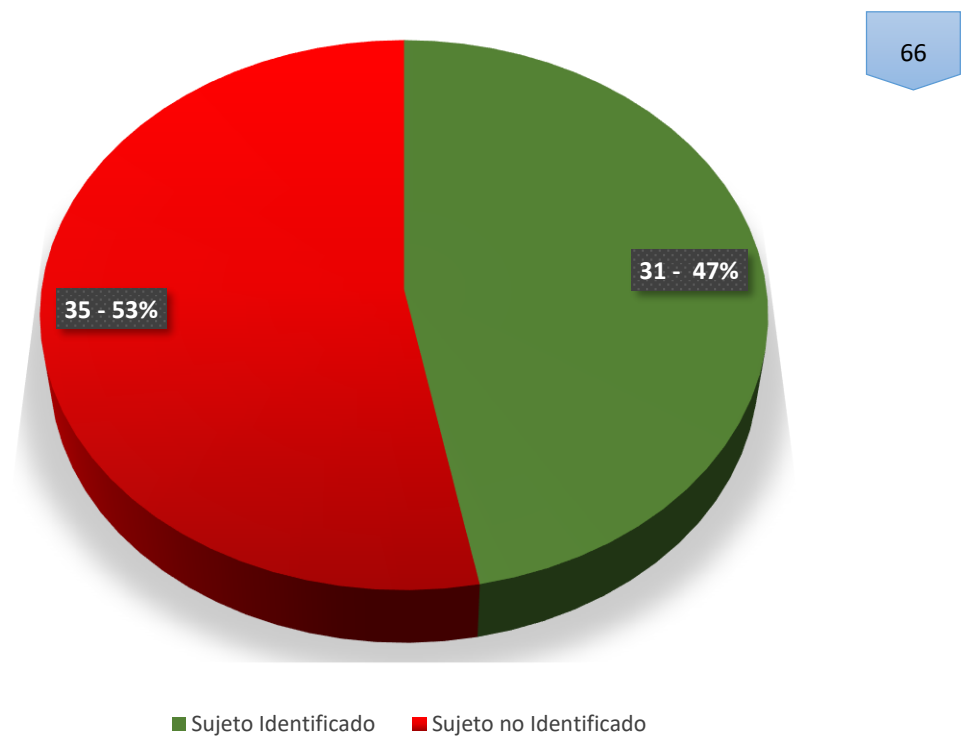
En lo que respecta al "Robo en Grado de Tentativa", la tendencia ascendente persiste entre los residentes, quienes continúan siendo los más afectados, seguidos por un margen estrecho por los emigrantes residentes.

En el caso del "Robo de Automotor", la mayoría de los casos afectaron a los residentes locales, sin que se reportaran incidencias en los demás grupos analizados.

En último término, y manteniendo la coherencia del análisis, no se documentaron casos de robos armados. Esta ausencia puede atribuirse tanto a las normas sociales arraigadas en el comportamiento natural de la población como a la eficaz implementación de medidas preventivas por parte de la policía provincial en este ámbito específico.

Figura 16

Autor Identificado/ No Identificado.

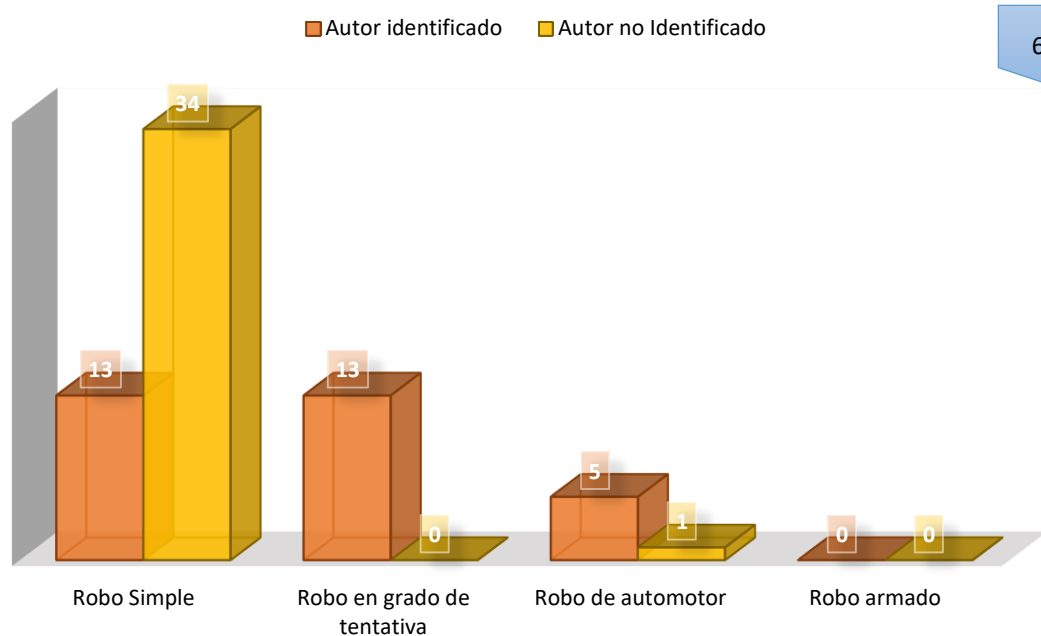


Las estadísticas indican que, aunque la cantidad de casos no resueltos supera a los casos esclarecidos, el hecho de que un 47% se haya resuelto constituye una cifra considerable y alentadora en el contexto de los delitos que estamos examinando. Esto evidencia una persistente lucha contra estos incidentes, destacando la efectividad de las medidas implementadas por la policía provincial.

Este panorama sugiere que la dirección tomada hasta ahora es la adecuada y que las acciones llevadas a cabo podrían generar resultados aún más positivos si se examinan detenidamente para identificar áreas de mejora. Es crucial continuar evaluando y ajustando las estrategias en función de un análisis más profundo, asegurando así un enfoque más eficaz en la prevención y resolución de estos delitos.

Figura 17

Autoría en torno al tipo delito.



66

En relación al "Robo Simple", se identificaron 13 casos, mientras que 34 quedaron sin esclarecer. Aunque la tasa de resolución es moderada, representando el 27.6% de los casos, esta proporción señala la necesidad de fortalecer las estrategias destinadas a mejorar la identificación y persecución de los responsables en este tipo de delitos.

En cuanto al "Robo en Grado de Tentativa", los 13 casos fueron identificados con un 100% de efectividad, y no se registraron casos sin identificar. Esta situación sugiere que estos delitos tienden a ser flagrantes, siendo la policía capaz de intervenir de manera exitosa en el momento de los incidentes. Este elevado índice de resolución resalta la eficacia de las medidas policiales en este ámbito específico.

En el contexto del "Robo de Automotor", se identificaron 5 casos, mientras que solo 1 quedó sin identificar. La baja proporción de casos no identificados sugiere que la mayoría de estos incidentes podrían estar más relacionados con actos de vandalismo que con robos planificados con la intención de desarmar los vehículos para su venta, ya que, en la ciudad, no existe un mercado establecido para esta actividad en particular.

Finalmente, en relación al "Robo Armado", se repite el patrón observado previamente, no registrándose hechos en esta categoría. Este resultado reafirma la eficacia de las medidas preventivas y de seguridad implementadas en la ciudad para disuadir o prevenir este tipo específico de delitos.

CONCLUSIONES:

Durante el periodo analizado, se identificaron diversos actos delictivos, siendo el Robo Simple el más predominante, seguido por intentos de robo y casos de Robo de Automotor, mientras que los Robos con el empleo de armas fueron nulos e inexistentes.

El predominio del Robo Simple destaca una necesidad urgente de mejorar la seguridad en las áreas afectadas. Mientras que las Tentativas de Robo, se vieron solucionadas por la oportuna intervención de la policía, demostrando un alto grado de eficacia en la prevención. Este accionar se ve reflejado en los Robos de Automotor, donde si bien no fueron solucionados en el momento, la investigación posterior llevo a la solución del hecho delictivo.

Ahora bien, la información recopilada sobre robos en el periodo investigado ofrece revelaciones significativas sobre la variación en la frecuencia de estos delitos a lo largo de los meses seleccionados. Al examinar las estadísticas, se destaca que la incidencia de robos no sigue un patrón constante durante el semestre elegido, mostrando fluctuaciones mensuales.

Particularmente, febrero, abril y junio destacaron al registrar la mayor incidencia de robos, con 13, 14 y 12 casos respectivamente. En contraste, enero, marzo y mayo mostraron una frecuencia menor, con 9, 7 y 11 casos respectivamente.

Al analizar la frecuencia por jurisdicción, se observa que, excluyendo el mes de marzo, la Comisaría primera experimenta la mayor incidencia de este delito. Esta situación podría deberse a varios factores, como ser una mayor densidad poblacional, mayor presencia de comercios y locales de entretenimiento, como también lugares con alta afluencia de personas.

El análisis minucioso revela un incremento significativo de robos durante el fin de semana en comparación con los días laborables, con un pico notable los días viernes y cifras elevadas mantenidas durante los días sábados y domingos. Este patrón sugiere que el relajamiento de las rutinas laborales podría contribuir a una menor presencia de personas en sus hogares o lugares de trabajo, aumentando la vulnerabilidad de ciertas áreas a actos delictivos. La destacada incidencia en la Comisaría Primera subraya la necesidad de adaptar estrategias específicas para asegurar de manera más efectiva esta zona particular de Ushuaia. Comprender estos patrones es vital para desplegar medidas preventivas más eficientes y de este modo proteger a la comunidad de manera más efectiva.

Las estadísticas indican una clara disparidad en la incidencia de robos entre el día y la noche, sugiriendo que la oscuridad puede propiciar un entorno favorable para la actividad delictiva nocturna. La reducción de la visibilidad y la disminución de la actividad pública durante la noche pueden ofrecer oportunidades para la perpetración de robos. Este análisis subraya la necesidad de adaptar estrategias de seguridad específicas para abordar las distintas dinámicas delictivas durante el día y la noche.

En este análisis se destaca una variación en la incidencia según distintos entornos físicos. Los robos en la vía pública podrían vincularse a la accesibilidad y menor vigilancia, mientras que las viviendas particulares podrían ser susceptibles por la familiaridad de los delincuentes con la zona y la posible falta de medidas de seguridad.

Los inmuebles en construcción resultan atractivos debido a la falta de ocupación constante y la presencia de materiales de alto valor. Edificios públicos y privados, especialmente aquellos que son alojamientos para extranjeros, pueden experimentar vulnerabilidades relacionadas con la cantidad de personas que los frecuentan y la calidad de sus medidas de seguridad.

Los robos en comercios nocturnos pueden atribuirse a la menor presencia de clientes y mayor discreción, mientras que, en comercios diurnos, la actividad y movimiento de personas ofrecen oportunidades para la perpetración de delitos.

Finalmente, los robos a vehículos sugieren su vulnerabilidad en condiciones como estacionamientos desprotegidos o la falta de dispositivos de seguridad. En conjunto, estas causales resaltan la diversidad de factores que contribuyen a los robos en los diferentes entornos físicos aquí analizados.

Por otra parte, del análisis realizado en las jurisdicciones de la Comisaría Primera y Segunda, se identifican patrones significativos en los elementos más sustraídos. Los dispositivos electrónicos destacan como objetos de preferencia, seguidos por bolsas y mochilas, sugiriendo que los robos se centran en artículos de valor tecnológico y personales. Los materiales de construcción y herramientas muestran una incidencia menor, indicando que, aunque son objeto de robo, su frecuencia es inferior en la comparación general. La documentación e indumentaria tienen cifras más bajas, recalcando su menor frecuencia en sustracciones. El robo de comestibles sugiere un enfoque en artículos de necesidad básica, posiblemente indicando dificultades económicas entre los delincuentes. En relación a vehículos, motocicletas y bicicletas, indican una incidencia moderada, señalando que la sustracción de estos vehículos sigue siendo un problema en ambas jurisdicciones.

El presente análisis revela una distribución de 66 robos entre diferentes géneros, destacando que los hombres representan el 53%, las mujeres el 45% y las personas no binarias el 2%. Esta diversidad en la incidencia de robos entre géneros subraya la necesidad de enfoques específicos para abordar las distintas vulnerabilidades y circunstancias asociadas a cada grupo.

Por otro costado, se obtuvo que la delincuencia por grupos de edad, reveló que la mayoría de las víctimas se concentran en personas de 18 a 25 años y de 26 a 50 años, con 23 y 30 casos respectivamente. En contraste, las personas de 51 años en adelante experimentaron solo 13 casos, evidenciando una menor incidencia en este grupo. Este patrón sugiere que los grupos más jóvenes y de mediana edad son más propensos a ser víctimas de delitos, posiblemente

debido a su mayor actividad y exposición a situaciones de riesgo. En cambio, el grupo de 51 años en adelante, al ser menos activo, muestra una disminución considerable en la incidencia delictiva, lo que podría relacionarse con una menor exposición a situaciones de riesgo.

En lo que respecta a su nacionalidad, se estableció que la población local es particularmente vulnerable a este tipo de delitos en nuestra ciudad. Los emigrantes residentes también enfrentan impactos significativos, lo que subraya la importancia de abordar las causas subyacentes que contribuyen a su vulnerabilidad.

Mientras que, en el caso de los emigrantes turistas, se destaca la necesidad de considerar medidas de seguridad específicas para quienes visitan la ciudad con fines turísticos. La presencia de casos entre esta categoría enfatiza la importancia de implementar estrategias para proteger a los visitantes extranjeros y garantizar una experiencia turística segura, no excluyendo al migrante argentino, que también visita la ciudad con fines recreativos.

El análisis de las estadísticas sugiere una proporción alentadora de casos resueltos en los delitos examinados, evidenciando la efectividad de las medidas policiales implementadas. Aunque la dirección actual es prometedora, se destaca la importancia de una evaluación continua para identificar áreas de mejora y optimizar las estrategias en la prevención y resolución de estos delitos.

En relación al "Robo Simple", la tasa de resolución, aunque moderada, señala la necesidad de fortalecer las estrategias para identificar e investigar a los responsables. En el caso del "Robo en Grado de Tentativa", el 100% de efectividad en la identificación sugiere la capacidad de la policía para intervenir con éxito en situaciones flagrantes.

En el contexto del "Robo de Automotor", la baja proporción de casos no identificados sugiere una posible relación con actos de vandalismo más que con robos planificados para desarmar vehículos. Esta situación podría deberse a la falta de un mercado establecido para dicha actividad en particular.

En lo referente al "Robo Armado", la ausencia total de incidentes no solo refuerza la eficacia de las medidas preventivas y de seguridad implementadas, sino también resalta la contribución de la cultura pacífica de la población a este resultado. Este logro sustenta la percepción de un entorno seguro y disuasivo contra delitos con violencia armada, reforzando la efectividad de las estrategias aplicadas en la ciudad.

Por otra parte, considerando la información recopilada en el actual estudio, surgen posibles direcciones para investigaciones futuras, entre las cuales se destacan:

Análisis de Factores Socioeconómicos y Delincuencia: Una investigación más profunda sobre los factores socioeconómicos que podrían estar contribuyendo a la delincuencia podría ayudar a comprender mejor las raíces del problema. Se podrían explorar temas como el desempleo, la desigualdad económica y otras variables sociales para diseñar estrategias más específicas de intervención.

Mapeo Dinámico de Delitos: Implementar un sistema de mapeo interactivo que actualice en tiempo real los datos sobre la incidencia delictiva en la ciudad. Esto permitiría una visualización más clara de los puntos críticos y patrones emergentes, facilitando una respuesta más ágil y específica por parte de las autoridades.

Impacto de la Iluminación Urbana en la Seguridad: Investigar cómo la iluminación urbana afecta la seguridad, especialmente durante las horas nocturnas. Este estudio podría proporcionar recomendaciones específicas para mejorar la iluminación en áreas identificadas como vulnerables, contribuyendo así a disuadir actividades delictivas.

Estas perspectivas abren la puerta a futuras investigaciones, desprendiéndose de los datos y hallazgos de este estudio.

PROPUESTAS:**1. Refuerzo de la Seguridad en Áreas Afectadas:**

- **Propuesta:** Implementar medidas adicionales de seguridad en las áreas con mayor incidencia de robos, especialmente en la Comisaría Primera. Esto podría incluir la instalación de cámaras de vigilancia adicionales, patrullajes más frecuentes y el fortalecimiento de la colaboración entre la policía y la comunidad local.

2. Adaptación de Estrategias Diferenciadas para Día y Noche:

- **Propuesta:** Desarrollar estrategias de seguridad específicas para abordar las dinámicas delictivas durante el día y la noche. Esto podría incluir patrullajes reforzados durante las horas nocturnas, la mejora de la iluminación en áreas propensas a robos y la concientización pública sobre la importancia de la seguridad personal en diferentes momentos del día.

3. Enfoque Específico para Grupos Vulnerables:

- **Propuesta:** Desarrollar programas de seguridad específicos para la población local, emigrantes residentes y turistas, considerando sus necesidades y circunstancias particulares. Esto podría incluir campañas de concientización dirigidas a grupos específicos, medidas de seguridad adicionales en áreas turísticas y la colaboración con organizaciones locales para apoyar a la población vulnerable.

BIBLIOGRAFÍA:

- Argentina. (1921). Código Penal de la Nación (Libro II, Título VI, Capítulo II, Art. 164). Robo.
- **Gobierno de Tierra del Fuego.** (s.f.). *Historia de Tierra del Fuego.* <https://www.tierradelfuego.gob.ar/historia/>
- **Gobierno de Tierra del Fuego.** (s.f.). *Constitución de Tierra del Fuego.* <https://www.tierradelfuego.gob.ar/constitucion/>
- **19640noticias.com.** (2023). *Tierra del Fuego es la jurisdicción con menor índice delictivo de Argentina.* <https://19640noticias.com/contenido/51681/tierra-del-fuego-es-la-jurisdiccion-con-menor-indice-delictivo-de-argentina>