



**Universidad de la Fraternidad de Agrupaciones**

**“Santo Tomas de Aquino”**

**Facultad de Ciencias Jurídicas y Sociales**

**Licenciatura en Seguridad Ciudadana**

**Título: Robos y Hurtos en Mercedes, Buenos Aires**

**Autor:** Edgardo Ariel Vallejos

**Correo Electrónico:** flacov75@hotmail.com

**Tutora:** Magíster Paula Adriana Jessurum

**Año 2024**

## **Agradecimientos**

Para mi esposa e hijos, motor de mis logros.

Para mi madre, quien además de la vida, siempre me guió por el buen sendero.

Para aquellos que me han apoyado en cada momento difícil.

## ÍNDICE

1. Introducción .....	1
1.1 Justificación .....	1
1.2 Antecedentes .....	2
2. Problema .....	3
3. Objetivos.....	3
3.1 Objetivo general.....	3
3.2 Objetivos específicos .....	3
4. Método .....	4
4.1 Población .....	4
4.2 Marco de muestreo .....	4
4.2.1 Operacionalización de las variables.....	5
4.2.2 Instrumento de recolección de datos .....	6
5. Resultados.....	6
6. Discusión y conclusiones .....	18
7. Bibliografía.....	21

## Trabajo de Investigación

**Tema:** Robos y hurtos, ocurridos en ciudad de Mercedes, provincia de Buenos Aires, durante el período determinado entre 01 de abril de año 2022 y el 31 de marzo del año 2023.

### 1. Introducción

#### 1.1 Justificación

Nuestro país, y, como ocurre en la mayoría de los países todo el mundo, se encuentra inmerso en un sistema de globalización, la cibertecnología nos ha traído muchos cambios, durante las últimas tres décadas, y ellos se reflejan en los diversos niveles de la sociedad, ya sean personales y colectivos, y las cuales son, en su una mayoría, para mejorar la calidad de vida. Pero toda acción tiene su reacción, o contraparte, y pocos quedan exento de ello. Este sistema trajo aparejado la necesidad de vivir de manera diferente a la que se estaba acostumbrado medio siglo atrás, es decir, las costumbres cambiaron, y con ello las necesidades, o lo que creíamos necesarios para nuestra vida cotidiana. Según el Fondo Monetario Internacional (2000) la globalización ha tergiversado la noción de los diferentes niveles de las necesidades tanto físicas, como espirituales, relegando las necesidades primarias del resto, vale decir que ha cambiado el valor de los diferentes niveles de necesidades para cada persona, familia o grupo social durante el transcurso de su vida.

Dentro de estos cambios, se encuentran grupos sociales, que no quieren adaptarse a vivir en sociedad, de la manera correcta, o manteniendo el orden público, e intenta vivir, o subsistir al margen de la ley, aprovechándose del esfuerzo de los demás conciudadanos, arrebatando sus bienes o valores a través de diferentes maneras ilegales, estamos hablando de la delincuencia.

Espinoza (2023) discute la alarma social generada por grupos delictivos y su impacto en la percepción del delito y la vida delictiva teniendo origen con el hombre mismo, la cual ha cambiado, mutando a través de los tiempos, conforme los diferentes grupos sociales.

Según un análisis en el documento *Psicología de la Delincuencia* (2006) lo que motiva a un ladrón, el lado psicológico, que, por mencionar uno, de tantos ejemplos, es el haber nacido en determinados sectores o barrios de una ciudad o sociedad; que ellos son víctimas de la sociedad misma; maltratos en los primeros años de vida, etc., motivos por el cual desvían su atención en la delincuencia.

El documento de SciELO (*Delincuencia juvenil, violencia familiar y mercado de trabajo*, 2018) discute cómo la violencia familiar y las condiciones del mercado de trabajo influyen en la delincuencia juvenil. En nuestros días, comienzan a delinquir a edades vulnerables, ya que estos comienzan entre los 8 y 14 años, motivados o acompañados por otros problemas sociales de vieja data, padres ausentes, sea por extensas jornadas laborales, o la falta de uno o ambos, maltrato familiar, y otros, para luego dar paso a convertirse en verdaderos delincuentes de profesión.

La oficina de las Naciones Unidas contra la Droga y el Delito. (s.f.). *Módulo 11 sobre Prevención del Delito y Justicia Penal* manifiesta que la globalización juega un papel preponderante en la delincuencia, la cibertecnología otorga una motivación extra, a través de redes sociales, juegos en líneas, donde simples retos o apuestas llevan a cometer sus primeros delitos. Por otra parte, las necesidades primarias fueron reemplazadas por otras que realmente no son, pero las colocan por el resto, haciendo la delincuencia la manera más rápida de llegar a ellas. Se ha reemplazado el estudio y trabajo por la delincuencia como método para llegar a estas necesidades no básicas.

## 1.2 Antecedentes

El presente trabajo tiene como objetivo conocer la variación de la delincuencia en el transcurso de una fracción de tiempo, en la ciudad de Mercedes, provincia de Buenos Aires, la cual se encuentra ubicada a 34° 39' de latitud sur y 59° 25' de longitud oeste, junto al Río Luján, a 100 kms de la capital del país, cuya población es de alrededor de 63.000 habitantes. Si bien es una ciudad cercana a la capital, la misma continúa con horarios de actividades y costumbres de poblaciones del interior de nuestro país.

La violencia en los robos se ha elevado con el correr del tiempo, sobre todo en las grandes urbes donde es más difícil para las fuerzas de seguridad poder determinar los

culpables de los delitos, ya que estos se mueven varios kilómetros hacia otras ciudades o barrios, alejados de sus hogares para delinquir.

Los medios de seguridad de las propiedades, como ser rejas, puertas reforzadas, cámaras de seguridad, etc., si bien van en aumento, siguen siendo franqueables. Los modus operandi de los delincuentes va adaptándose a los tiempos, y mutan, dificultando la actividad policial.

Robos en banda, ya sea al azar o por análisis previos, salideras, cuyos componentes tienen cómplices que señalan a las posibles víctimas.

Cabe mencionar que existen varias categorías de robos y hurtos, las de índole físicos y virtuales, el presente trabajo está destinado a las actividades delictivas mencionadas en primer término.

## **2. Problema**

¿Cuáles fueron las características de los robos y hurtos ocurridos en la ciudad de Mercedes, Buenos Aires, durante el período del 01 de abril de 2022 hasta 31 de marzo de 2023?

## **3. Objetivos**

### **3.1 Objetivo general**

Analizar las características de los robos y hurtos, ocurridos en ciudad de Mercedes, Buenos Aires, durante el período determinado entre 01 de abril de año 2022 y el 31 de marzo del año 2023.

### **3.2 Objetivos específicos**

- Identificar la franja horaria en que ocurrieran los hechos.
- Establecer los sectores o barrios más afectados de la ciudad.
- Determinar los objetos principalmente robados.

#### **4. Método**

El presente trabajo está originado en una investigación de tipo no experimental, dado que las variables no son manipuladas ni constantes. Cuantitativo y discretos, en razón de que los datos son numéricos, siendo estos de valor enteros. La recolección de datos es estadístico, y motivo del trabajo es probar y consolidar los diferentes análisis estadísticos, a los fines de establecer patrones y lugares, como así también horarios mayormente utilizados para cometer los delitos mencionados en el presente trabajo.

Asimismo, el presente estudio posee un de carácter descriptivo, ya que busca especificar los elementos mayormente robados y hurtados en la ciudad de Mercedes, durante el mencionado período, sin realizar manipulación de datos, utilizando información real obtenida por el período mencionado ut supra.

#### **4.1 Población**

La población seleccionada para el presente trabajo está constituida por los habitantes de la ciudad de Mercedes, provincia de Buenos Aires, durante el período del 01 de abril de 2022, hasta el 31 de marzo de 2023. La ciudad se encuentra ubicada a 34° 39´de latitud sur y 59° 25´de longitud oeste, junto al Río Luján, alrededor de 100 kms de la Ciudad Autónoma de Buenos Aires, con una población que ronda los 63.000 habitantes, habiendo sido considerada como el último bastión de defensa durante el proceso colonial, si bien es ciudad desde 1865, surgió en 1745 como fortín, y en un momento de la historia, fue nominado para ser sede de la capital de la provincia a fines del siglo XIX.

#### **4.2 Marco de muestreo**

No es necesario extraer muestra, ya que las principales fuentes de información fueron aportadas desde tres diferentes orígenes, la primera surge de las denuncias y base de datos aportados por la Comisaría Central de la Policía de la Provincia de Buenos Aires, de la Ciudad de Mercedes; la segunda es la Base de Monitoreo de la Secretaría de Seguridad del Municipio; y la tercera surge de la recopilación de información a través de algunos medios de comunicación locales de noticias suministrados en páginas web.

#### 4.2.1 Operacionalización de las variables

VARIABLES	DEFINICIÓN CONCEPTUAL	DIMENSIONES	INDICADORES	INSTRUMENTO
<b>CARACTERÍSTICAS DE HURTO Y ROBO</b>	Los tipos y modalidades de robo y hurto, pueden dependiendo el momento, lugar y modus operandi del delincuente.	Apoderamiento ilegítimo de algún elemento cuya propiedad es de un tercero. Si bien robo y hurto, tienen el mismo origen, la diferencia radica en la manera de obtenerlo, el segundo mencionado es sin la utilización de violencia o escalada.	Robo Agravado, cuyas variantes puede ser a mano armada, o con arma blanca. Robo sin armas. Arrebatos callejeros. Mecheras. Hurtos.	Análisis de la información.
<b>ÁREA</b>	Área geográficamente delimitada.	Casco y localidades dependientes del municipio de Mercedes. Jurisdicción de la Comisaria de Mercedes.	Zona céntrica, barrios, zona rural.	Análisis de la información.
<b>FRANJA HORARIA</b>	Fracción de tiempo.	Mañana (de 0600 a 1359 hs), tarde (de 1400 a 2159 hs) o Noche (de 2200 a 0559 hs).		Análisis de la información.

<b>GRUPOS MÁS VULNERABLES</b>	Ubicaciones de preferencia para el cometido de los ilícitos.	Edades promedio de los delincuentes	Franjas edades por décadas. De 18 a 27 años. De 28 a 37 años. De 38 a 47 años. 48 años o más.	Análisis de la información.
-------------------------------	--	-------------------------------------	---	-----------------------------

FUENTE: Elaboración propia.

#### 4.2.2 Instrumento de recolección de datos

NRO	DÍA	MES	AÑO	HORA	TIPO	ELEMENTO SUSTRÁIDO	LUGAR	EDAD LADRONES	SEXO

### 5. Resultados

La recolección de información tuvo tres fuentes principales, información aportada por la Comisaría Central de la Ciudad de Mercedes, la segunda es el Municipio y la tercera es a través de los medios de comunicación a través de las noticias en la web. Para el logro de los objetivos fijados para el presente trabajo, se dividió en varias etapas, a los fines de diferenciar la información obtenida, para posteriormente poder analizar la información de manera aislada.

En primer lugar, se procede a plasmar los informes obtenidos sobre cantidades generales de robos y hurtos entre 01 de abril de 2022 y el 31 de marzo de 2023, siguiendo de la franja horaria, edades y sexo de los delincuentes, y lugares, en una segunda etapa se utiliza una fracción de datos para determinar los lugares más afectados, para y una tercera etapa con los datos objetos más robados o hurtados, según el caso.

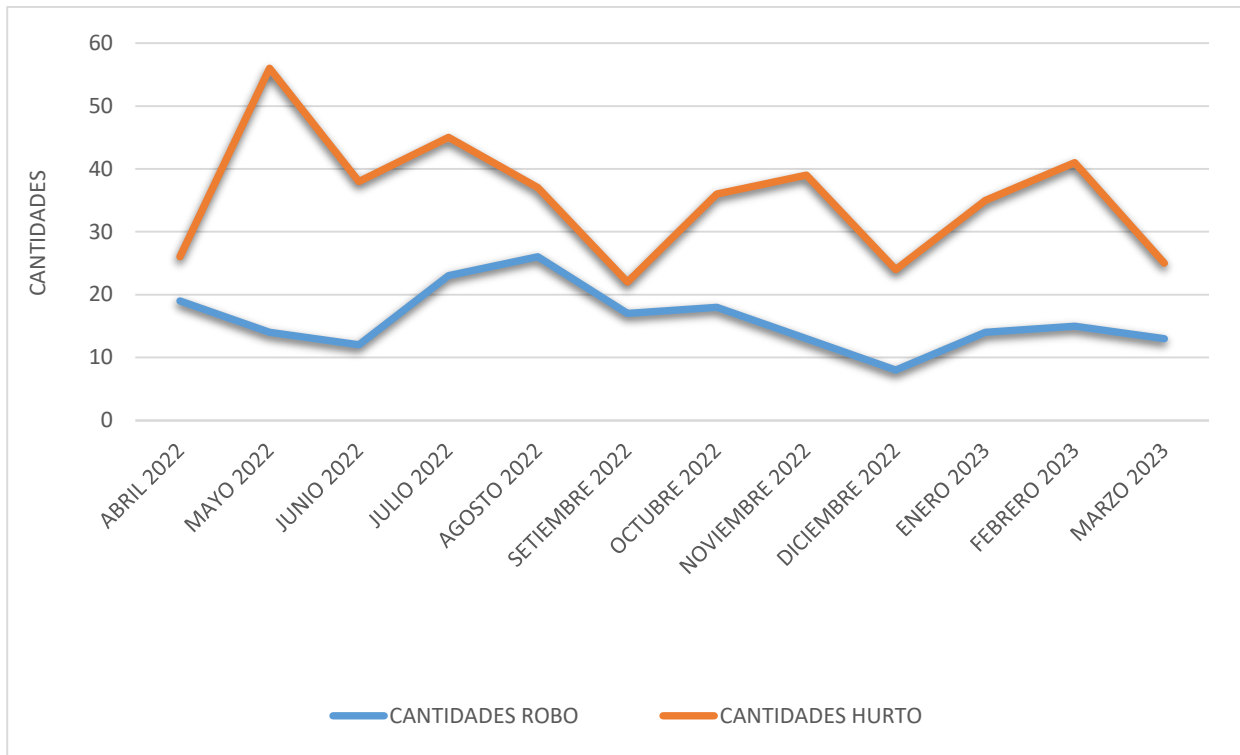
**Tabla Nro. 1**

***Cantidades de robos y hurtos por mes***

MES/DELITOS	CANTIDADES	
	ROBO	HURTO
ABRIL 2022	19	26
MAYO 2022	14	56
JUNIO 2022	12	38
JULIO 2022	23	45
AGOSTO 2022	26	37
SETIEMBRE 2022	17	22
OCTUBRE 2022	18	36
NOVIEMBRE 2022	13	39
DICIEMBRE 2022	8	24
ENERO 2023	14	35
FEBRERO 2023	15	41
MARZO 2023	13	25

Fuente: Datos obtenidos de la Base de datos de la Jefatura Departamental Mercedes de la Policía de Buenos Aires y de la Secretaria de Seguridad del Municipio de Mercedes.

**Gráfico nro. 1** – Gráfico de variación del periodo anual



Fuente: Datos obtenidos de la Base de datos de la Jefatura Departamental Mercedes de la Policía de Buenos Aires y de la Secretaria de Seguridad del Municipio de Mercedes.

Conforme el Cuadro Nro. 1, se puede mencionar que, para el período seleccionado a los fines del presente trabajo, comprendido entre el 01 de abril de 2022, y el 31 de marzo de 2023, se han cometido en la ciudad de Mercedes 616 delitos relacionados directamente a robos y hurtos, de los cuales se pueden desmembrar 192 robos, y 424 hurtos.

Si bien existen altibajos en los diferentes períodos, hacia el final del ciclo finaliza con un marcado descenso en ambos rubros.

Se puede observar que los meses de mayo y julio, son los de mayor índice delictivo, los cuales van desde 41 a 56 eventos de hurto, por su parte los meses de agosto y julio, respectivamente, son los meses con mayor índice de robos, mientras que

diciembre resultó el mes con menor cantidad de robos, contabilizando 8; en cuanto a hurtos le corresponde el mes de septiembre con 22 eventos registrados.

**Tabla Nro. 2**

***Datos con fecha, hora, lugar, edades y sexo delincuentes***

NRO	DÍA	MES	AÑO	HORA	TIPO	ELEMENTO SUSTRÁIDO	LUGAR	EDAD LADRONES	SEXO
1	11	MAY	22	1115	ROBO AGRAV	ELECTRODOMÉSTICOS, DINERO, CELULAR	25 Y 32	27 Y 29	M
2	13	MAY	22	1050	HURTO	BICICLETA	29 Y 22	20	M
3	14	MAY	22	1330	HURTO	DINERO, CELULARES	22 Y 27	27, 29 31, 33	3F 1M
4	24	MAY	22	1740	ROBO AGRAV	DINERO	29 y 30	18, 19 Y 21	M
5	26	JUN	22	2030	ROBO AGRAV	ELECTRODOMÉSTICOS, DINERO, CELULARES	RN 5 KM107	22, 25, 43	M
6	25	JUL	22	1600	HURTO	INDUMENTARIA	9 E 30 Y 30BIS	25	M
7	26	JUL	22	1530	HURTO	BICICLETA	17 Y 18	18	M
8	27	JUL	22	1900	ROBO AGRAV	CAMIÓN Y MERCADERÍA	RP 41 Y RIO LUJAN	38 Y 46	M
9	04	AGO	22	1215	ROBO	MOTOCICLETA	108 Y 15	23 Y 19	M
10	05	AGO	22	1500	HURTO	RUEDAS AUTOMÓVILES	11 Y 18	28 Y 35	M
11	06	AGO	22	2350	HURTO	OBJETOS DE BRONCE	24 Y 29	22	M
12	07	AGO	22	1230	HURTO	BICICLETA	29 Y 38	21	M

FACULTAD DE CIENCIAS JURIDICAS Y SOCIALES  
LICENCIATURA EN SEGURIDAD CIUDADANA

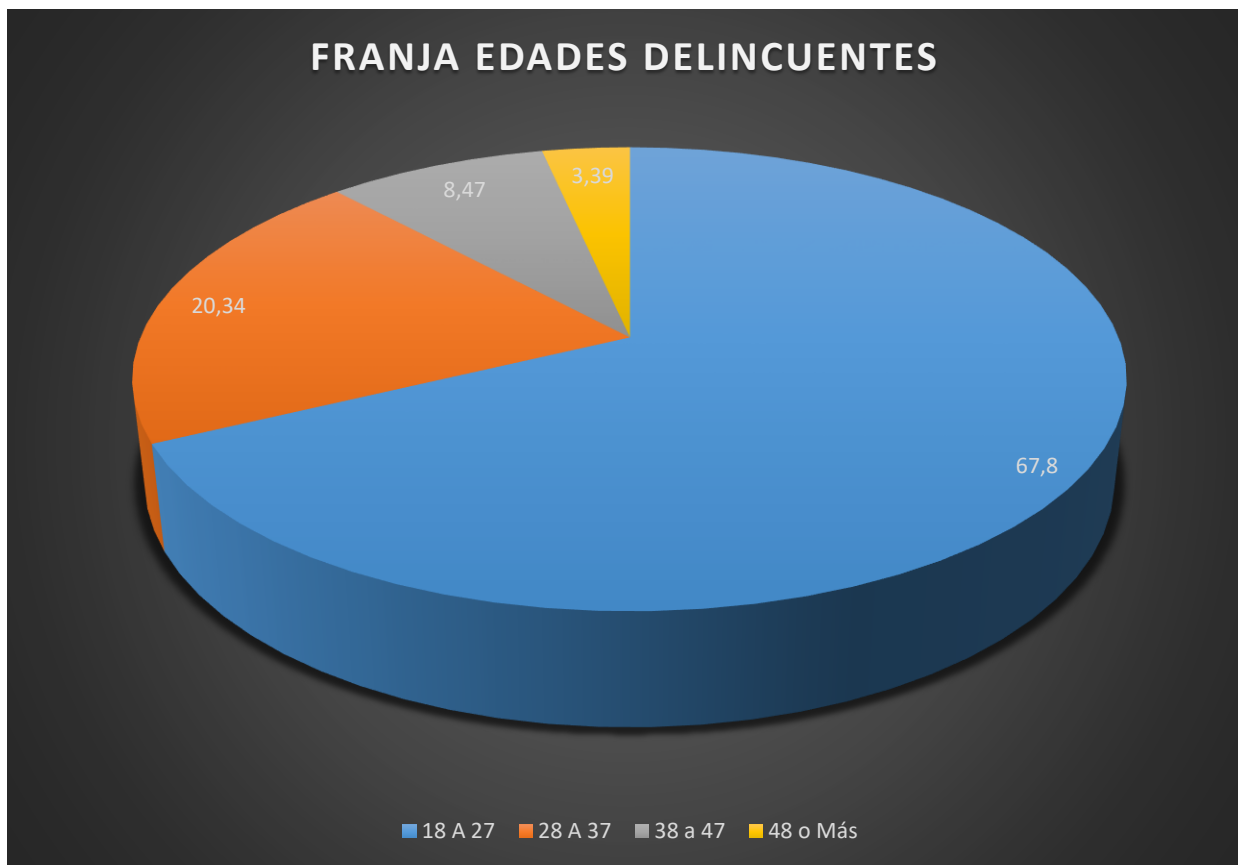
10

13	11	AGO	22	2230	ROBO AGRAV	DINERO, JOYAS, CELULARES Y ELECTRODOMÉSTI- COS Y CAMIONETA	ZONA RURAL	21, 26 Y 28, 30	M
14	19	AGO	22	2300	ROBO AGRAV	DINERO, JOYAS, CELULARES, ELECTRODOMÉSTI- COS Y AUTOMOVIL	RN 5 KM 101	23 Y 25	M
15	03	SET	22	2130	ROBO AGRAV	DINERO, JOYAS, CELULARES Y ELECTRODOMÉSTI- COS	41 Y 36	21, 26 Y 28, 30	M
16	04	SET	22	1715	ROBO AGRAV	MOTOCICLETA	29 Y 18	20, 21, 23, 24, 27 Y 49	M
17	19	SET	22	0030	ROBO AGRAV	DINERO, JOYAS, CELULARES Y ELECTRODOMÉSTI- COS	34 Y RP41	23 Y 25	M
18	02	OCT	22	1430	ROBO AGRAV	MOTOCICLETA	13 E26Y28	19	M
19	03	OCT	22	1540	ROBO	MOTOCICLETA	18 E 47 Y 49	18	M
20	05	OCT	22	1630	ROBO	MOTOCICLETA	10 E 55 Y 57	22	M
21	04	NOV	22	0130	ROBO AGRAV	MOTOCICLETA	RP 41 ZONA RURAL	19	M
22	04	NOV	22	0300	ROBO AGRAV	MOTOCICLETA	COLECTO- RA RN 5	19 Y 21	M
23	16	NOV	22	0500	ROBO AGRAV	MOTOCICLETA	28 Y 31	19	M
24	30	MAR	23	1248	ROBO	MOTOCICLETA	22 Y 41	18 Y 19	M
25	30	MAR	23	1305	ROBO	MOTOCICLETA	18 Y 37	18 Y 19	M

26	24	ABR	23	0045	ROBO AGRAV	CAMIÓN	RN 5 Y RP 41	56	M
27	28	ABR	23	1038	ROBO	CON INHIBIDOR DINERO Y CELULAR	18 Y 23	36 Y 38	M
28	30	ABR	23	1147	ROBO	CON INHIBIDOR DINERO Y CELULAR	18 Y 23	36 Y 38	M

*Fuente:* Datos obtenidos de la Base de datos de la Jefatura Departamental Mercedes de la Policía de Buenos Aires y de la Secretaria de Seguridad del Municipio de Mercedes.

**Gráfico Nro. 2 - Datos edades delincuentes**



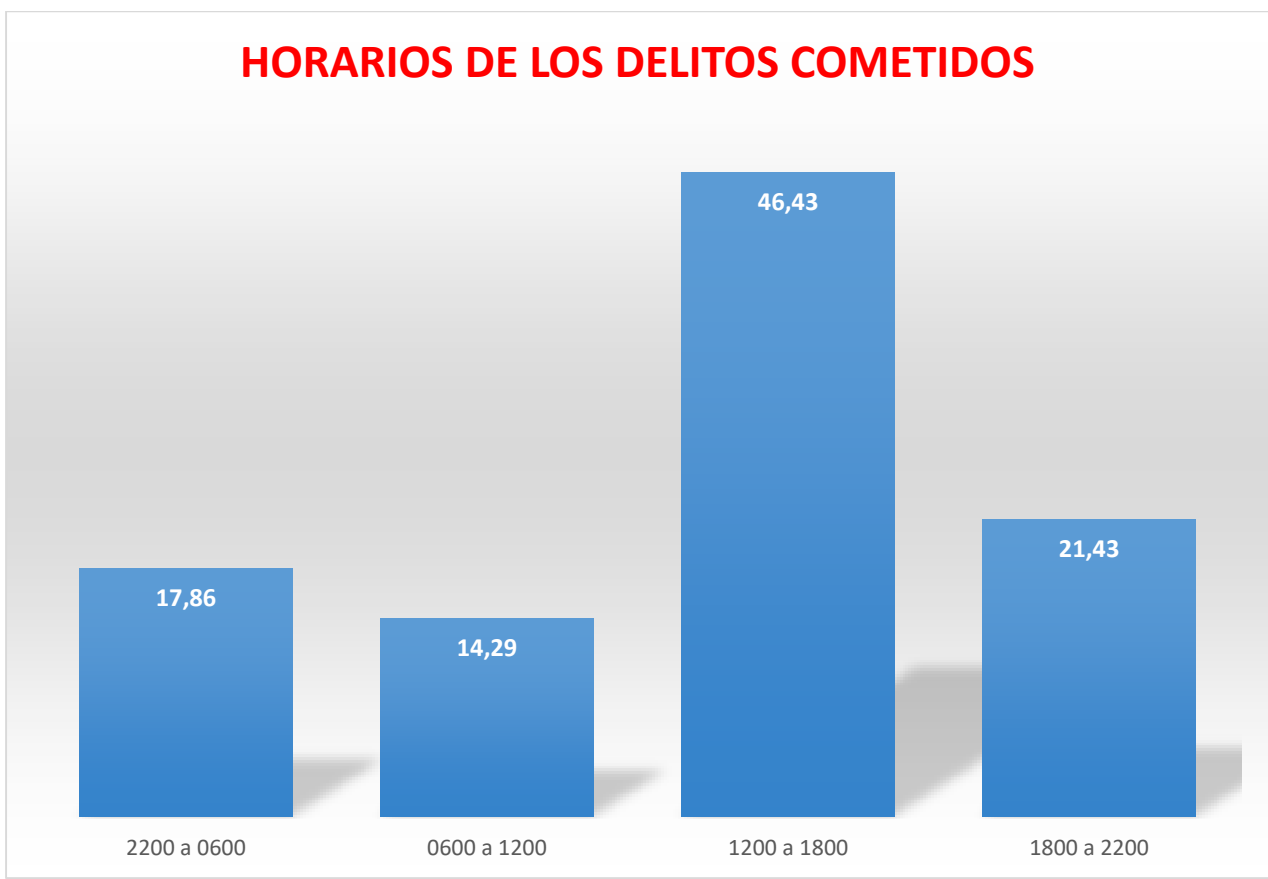
*Fuente:* Datos obtenidos de la Base de datos de la Jefatura Departamental Mercedes de la Policía de Buenos Aires y de la Secretaria de Seguridad del Municipio de Mercedes.

El cuadro Nro. 2, muestra información variada respecto la comisión de los delitos de robos y hurtos, pero a los fines del presente trabajo, se pueden mencionar las edades

de los delincuentes, Gráfico nro. 2, los que nos lleva a remarcar que entre los 18 y 27 años de edad, se encuentra en la cúspide de la delincuencia, y a medida que las edades ascienden, los números bajan de manera pronunciada, dejando claro, que con el avance de los años, cambian de hábitos, ya sea porque dejan de delinquir, porque se han reinsertado en la sociedad, o simplemente, se encuentran cumpliendo penas por delitos cometidos.

Por lejos los hombres son quienes más delinquen, según el estudio realizado, alcanzando el 98 por ciento, mientras que las mujeres, el 2 por ciento restante.

**Gráfico Nro. 3 – Horarios de los delitos cometidos**



*Fuente:* Datos obtenidos de la Base de datos de la Jefatura Departamental Mercedes de la Policía de Buenos Aires y de la Secretaria de Seguridad del Municipio de Mercedes.

El Gráfico Nro. 3, por su parte, muestra los horarios elegidos por los delincuentes para cometer sus atracos. Del análisis surge que estos horarios concuerdan con los

horarios de actividades laborales y escolares, utilizando el movimiento de las víctimas ya sea para realizar actividades comerciales o trasladar a sus hijos, a los diferentes centros educacionales de la ciudad.

El horario más marcado para ello, es en primer lugar entre las 12 a 18 horas, alcanzando números cercanos al 50 por ciento de delitos cometidos cada 24 horas, seguido del horario vespertino, entre las 18 y 22 horas, con alrededor del 22 por ciento, en tercer lugar, el nocturno, de 22 a 6 de la mañana, con porcentaje cercano al 18 por ciento, y por último, el matutino de 6 horas hasta el mediodía.

**Tabla Nro. 3**

***Datos con objetos durante diciembre de 2022***

DÍA	MES	AÑO	TIPO	ELEMENTOS SUSTRÁIDOS	LUGAR
01	DIC	22	HURTO	RUEDA AUTOMÓVIL	10 E/21 Y 23
02	DIC	22	HURTO	MOTOCICLETA	6 Y 61
02	DIC	22	HURTO	HERRAMIENTAS VARIAS	61 N° 54
03	DIC	22	HURTO	MOTOCICLETA	102 E/75 Y 77
05	DIC	22	HURTO	CAJA DE MEDICACIÓN	28 E/ 43 Y 45
05	DIC	22	ROBO	DINERO	16 Y 31
07	DIC	22	HURTO	CELULAR - NOTEBOOK - PRENDAS	18 E/23 Y 25
07	DIC	22	ROBO	MOTOCICLETA	AV 29 Y 16
09	DIC	22	HURTO	MOCHILA Y CELULAR	12 E/33 Y 35
07	DIC	22	HURTO	MOTOCICLETA	AV 47 E/18 Y 20

10	DIC	22	HURTO	CELULAR	ACCESO SUR Y 160
11	DIC	22	HURTO	TV	32 E/33 Y 35
11	DIC	22	HURTO	BICICLETA	23 Y 112 BIS
12	DIC	22	HURTO	BILLETERA CON DOCUMENTACIÓN	12 E/33 Y 35
13	DIC	22	HURTO	MOCHILA Y LLAVES	29 Y 26
13	DIC	22	ROBO	CELULAR	22 E/29 Y 31
15	DIC	22	HURTO	MOTOCICLETA	25 E/28 Y 26
15	DIC	22	ROBO	BANCOS DE MADERA	43 E/134 Y 134 BIS
15	DIC	22	HURTO	CELULAR	8 Y 53
16	DIC	22	HURTO	MOTOCICLETA	AV 47 Y 26
17	DIC	22	HURTO	MOTOCICLETA	25 E/28 Y 30
18	DIC	22	HURTO	MOTOCICLETA	29 Y 28
18	DIC	22	HURTO	CELULAR	29 E/24 Y 26
19	DIC	22	ROBO	DINERO	33 N° 1019
20	DIC	22	HURTO	MOTOCICLETA	32 E/29 Y 31
21	DIC	22	HURTO	MOTOCICLETA	41 E/16 Y 18
21	DIC	22	HURTO	RUEDA AUTOMOVIL	38 E 49 Y 51
24	DIC	22	HURTO	MOTOCICLETA	39 E/30 Y 32

25	DIC	22	ROBO	NOTEBOOK - DINERO - PRENDAS VESTIR	35 E/38 Y 40
25	DIC	22	ROBO	TV	51 E/16 Y 14
25	DIC	22	ROBO	CELULAR - IPAD - TABLET- ALHAJAS	38 E/35 Y 37
28	DIC	22	HURTO	MOTOCICLETA	31 E/16 Y 18

*Fuente:* Datos obtenidos de la Base de datos de la Jefatura Departamental Mercedes de la Policía de Buenos Aires y de la Secretaria de Seguridad del Municipio de Mercedes.

**Tabla Nro. 4**

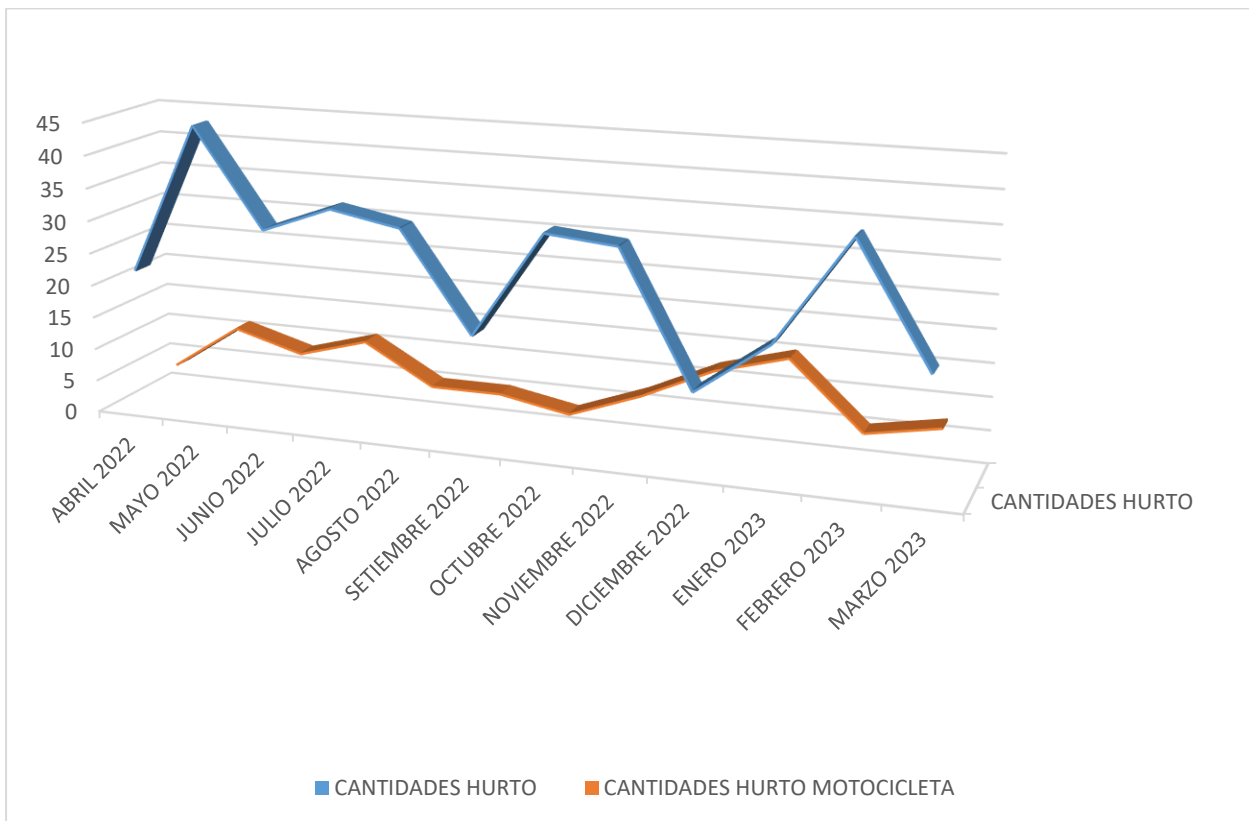
***Hurtos varios y hurtos de motocicletas***

MES/DELITOS	CANTIDADES	
	HURTO	HURTO MOTOCICLETA
ABRIL 2022	22	4
MAYO 2022	45	11
JUNIO 2022	30	8
JULIO 2022	34	11
AGOSTO 2022	32	5
SETIEMBRE 2022	17	5
OCTUBRE 2022	33	3
NOVIEMBRE 2022	32	7
DICIEMBRE 2022	12	12

ENERO 2023	20	15
FEBRERO 2023	36	5
MARZO 2023	18	7

*Fuente:* Datos obtenidos de la Base de datos de la Jefatura Departamental Mercedes de la Policía de Buenos Aires y de la Secretaria de Seguridad del Municipio de Mercedes.

**Gráfico Nro. 4 – Variación del hurto de motocicletas y otros hurtos**

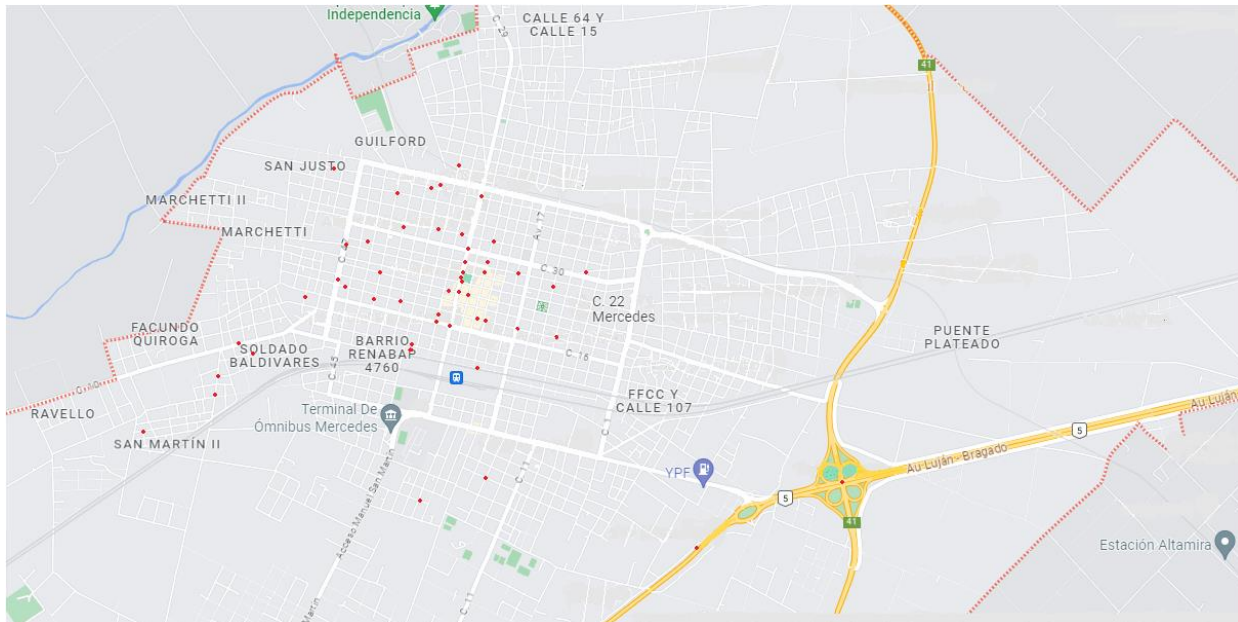


*Fuente:* Datos obtenidos de la Base de datos de la Jefatura Departamental Mercedes de la Policía de Buenos Aires y de la Secretaria de Seguridad del Municipio de Mercedes.

Los Cuadros Nros. 3 y 4, y el Gráfico 4, muestran la marcada tendencia de robo y hurtos hacia las motocicletas, en particular las de 110 cc, como elementos más buscados por los delincuentes, los cuales son desarmados y vendidos por partes, descartando las

partes numeradas en lugares aislados, como ser zonas rurales, o caminos pocos transitados.

### Gráfico Nro. 5 – Mapa del delito



Fuente: Datos obtenidos de la Base de datos de la Jefatura Departamental Mercedes de la Policía de Buenos Aires y de la Secretaria de Seguridad del Municipio de Mercedes.

En el Gráfico Nro. 5, el Mapa de Delito marcado con puntos rojos, señalan los lugares elegidos por los delincuentes para el logro de sus cometidos. A prima facie, el casco céntrico de la ciudad se corresponde con la zona de elegida por los delincuentes, para cometer los diferentes ilícitos. Quedando relegado a un segundo plano los barrios y zona rural de la ciudad.

## 6. Discusión y conclusiones

Para la realización del presente trabajo, se contó con la colaboración del personal del Área de Seguridad del Municipio de Mercedes, de los datos recogidos en la Comisaría Central de la ciudad, como así también datos obtenidos de los medios de comunicación de la ciudad a través de diferentes páginas web.

Hay varios aspectos a tener en cuenta durante la recolección de datos o información, la información que el municipio de Mercedes acopia y publica en la página oficial del Municipio de Mercedes, son números, sin más datos, los cuales son actualizados en la página del municipio mensualmente.

Los datos aportados por la Comisaría Central, fueron incompletos, con muchos vacíos, y hasta incongruencia con los datos aportados por el municipio.

Vale remarcar varios aspectos importantes que deja el presente trabajo:

- La información aportada es incompleta por varios motivos, falta de base de datos por parte de la Policía de Buenos Aires, y del Municipio de Mercedes, los cuales se pueden deber a la falta de personal y presupuesto.
- Debería registrarse los delitos cometidos por menores de edad (18 años), entre 16 y 18 años de edad, quienes poseen un régimen especial y tutelar para los delitos con penas menores a dos años, conforme el Régimen Penal de la Minoridad, bajo la Ley N° 22278.
- Según datos proporcionados la Base General de Datos de Niños, Niñas y Adolescente de la Corte Suprema de Justicia de la Nación, indica que 9 de cada 10 menores, son varones, lo que implica un 90 % sobre las mujeres, y que alrededor del 50 % de los delitos cometidos fueron menores entre 16 y 18 años de edad. Dato suministrado por infobae.com.
- El municipio de Mercedes cuenta con un Centro de Operaciones (Central de Monitoreo), con el cual hace un seguimiento constante del movimiento de la ciudad, a través de cámaras de seguridad que se encuentran emplazadas en las intersecciones establecidas estratégicamente.
- Además, cuenta con cámaras de lectores de patente de vehículos en los tres accesos principales a la ciudad, emplazados en cabinas de control policial.

- La coordinación entre la policía y el municipio, ha logrado reducir gradualmente la comisión de delitos.
- Los sectores o zonas elegidas para los actos delictivos, son las aglomeraciones y horarios de actividad laboral y/o entrada y salida de las escuelas.
- Es loable remarcar que el ascenso de la violencia al momento de cometer los diferentes atracos, la ciudad de Mercedes, tiene un muy bajo promedio en robos a mano armada, con armas blancas, o en las que se ha utilizado violencia contra las víctimas.

Propuestas a tener en cuenta para la lucha contra la delincuencia en la ciudad de Mercedes:

- La policía debería llevar estadísticas de la totalidad de los delitos cometidos, discriminando por edades, lugares, horarios, a los fines de posibilitar el estudio y análisis estadístico, y a fines de poder contar con información fehaciente y concreta, para la planificación de la actuación policial, en concordancia y apoyo del municipio.
- Realización de un mapa del delito, y actualizarlo diariamente con los delitos cometidos por menores de edad, para la planificación del accionar policial ante futuras comisiones del delito, y prevención de los mismos.
- Continuar con la colocación de cámaras de seguridad en las diferentes arterias de la ciudad, las cuales evidencian gran importancia a los fines de evitar la comisión de delitos, cesar cuando se encuentren en proceso, y seguimiento para las fugas de delincuentes luego de cometido el hecho, orientado a las patrullas en los seguimientos controlados para su posterior aprehensión, sin poner en riesgo la integridad de terceros.
- Uno de los objetivos principales del presente trabajo, recaía en demostrar que las edades en promedio de los delincuentes siguen descendiendo, es decir, que cada día que pasa algún menor de 18 años de edad, incentivado por diferentes motivos, opta por cometer ilícitos, abandonando los estudios.
- Crear botones antipánicos barriales.

- Crear grupos de WhatsApp u otra red social a los fines de informar y alertar movimientos fuera de lo común en los barrios.
- Utilizar lingas para motocicletas y bicicletas, reforzando la seguridad de fábrica.

## 7. Bibliografía

- Espinoza, S. (2023). *IV\_FHU\_501\_TE\_Espinoza\_Salvador\_2023*. Universidad Continental.  
[https://repositorio.continental.edu.pe/bitstream/20.500.12394/13947/4/IV\\_FHU\\_501\\_TE\\_Espinoza\\_Salvador\\_2023.pdf](https://repositorio.continental.edu.pe/bitstream/20.500.12394/13947/4/IV_FHU_501_TE_Espinoza_Salvador_2023.pdf)
- Fondo Monetario Internacional. (2000). *La globalización: ¿Amenaza u oportunidad? – Estudio temático*.  
<https://www.imf.org/external/np/exr/ib/2000/esl/041200s.htm>
- Oficina de las Naciones Unidas contra la Droga y el Delito. (s.f.). *Módulo 11 sobre Prevención del Delito y Justicia Penal*. <https://www.unodc.org/e4j/es/crime-prevention-criminal-justice/module-11/key-issues/7--brief-outlook-on-current-developments-regarding-victims.html>
- Red Iberoamericana de Trabajo con Familias. (2006). *Psicología de la delincuencia*. <https://www.rediberoamericanadetabajoconfamilias.org/psicologiadeladelincuencia.pdf>
- SciELO. (2018). *Delincuencia juvenil, violencia familiar y mercado de trabajo. Las...*  
[http://www.scielo.org.mx/scielo.php?script=sci\\_arttext&pid=S2448-64422018000200335](http://www.scielo.org.mx/scielo.php?script=sci_arttext&pid=S2448-64422018000200335)