



**FACULTAD DE CIENCIAS JURÍDICAS Y
SOCIALES.**

LICENCIATURA EN SEGURIDAD CIUDADANA.

**Título: “Hallazgo de vehículos robados en la
ciudad de Santa Fe”.**

**Autor: Emilce Noemí Venetz
Correo Electrónico: emilce.venetz@ufasta.edu.ar**

Tutor: Mg. Paula Ariadna Jessurum.

Año: 2025

AGRADECIMIENTOS:

DIOS: En primer lugar, por estar siempre presente en mi vida y guiarme por el camino correcto.

FAMILIA: Por ser mi apoyo incondicional y acompañarme en cada una de mis metas y sueños por cumplir.

PROFESORES: Por el acompañamiento durante todo el cursado, Gracias por compartir sus conocimientos.

ÍNDICE.

INTRODUCCIÓN.....	1
Problema:.....	3
Objetivo General:.....	3
Objetivos Específicos:.....	3
MÉTODO.....	4
Población.....	4
Marco del muestreo.....	4
Operacionalización de las variables.....	5
Instrumento de recolección de datos.....	6
RESULTADOS.....	8
DISCUSIÓN Y CONCLUSIONES.....	18
BIBLIOGRAFÍA.....	20

TRABAJO FINAL

TEMA: Hallazgo de vehículos robados en la zona sur de la ciudad de Santa Fe, desde el 01 de Enero al 30 de Junio del 2023.

1-INTRODUCCIÓN

En la ciudad de Santa Fe el robo de vehículos va en ascenso se calcula que el primer semestre del 2023 fueron robados 85 vehículos entre ellos autos, camionetas y motos, de los cuales se hallaron 39 en total, Aumentaron 20% los robos de vehículos respecto al primer semestre del años pasado. Según el último “Indicador ITURAN de Robo Vehicular” (IRV), la tendencia se mantiene y el robo de vehículos continúa en aumento. Los autos particulares fueron los más robados con el 56,99% de casos, le siguieron las pick up con el 27,96% y, en último lugar, las motos. El mismo revela que la modalidad a mano armada prevalece por sobre el hurto, representando el 73,40% y 26,60% respectivamente; y que el lugar elegido por los delincuentes sigue siendo la vía pública. El 97,10% de los robos a mano armada ocurrieron en la vía pública mientras que sólo el 2,90% fue en garaje. Según el indicador, queda en evidencia que los hechos delictivos se dan mayoritariamente en grupo: 9 de cada 10 se cometen en grupo de varios delincuentes (el 88,37% de los siniestros) y, de esos, casi el 50% de los robos se realiza en manos de 2 delincuentes (46,51%); 25,58% por 3 delincuentes y 16,28%, por 4 delincuentes. Cada día se ve más violencia en el robo a mano armada, Los delincuentes utilizan una metodología para saber si les sirve el auto: dejan enfriar los vehículos por una hora en lugares fijos y, si no los busca la policía, significa que no tiene rastreador y lo pueden seguir utilizando para cometer otros delitos. En cuanto al día en que más vehículos se roban, se puede observar que hay más siniestros los lunes (21,28%), seguido por el miércoles (18,09%) y luego, los sábados (15,96%). Por el contrario, los días que menos casos se registraron fueron los domingo, martes y jueves (12,77%) y, en último lugar, los viernes (6,38%).El horario es otro dato fundamental. No tan sorpresivamente, durante la noche, entre las 18 y 24 horas, se ocasionan la

mayor cantidad de robos (41,49%). Le sigue la tarde de 12 a 18 horas (25,53%) y pegado a ella, la mañana de 06 a 12 horas (19,15%). En último lugar se encuentra la madrugada de 24 a 06 horas (13,83%). En lo que respecta a las zonas más inseguras, en la que más robos se registraron fue en el Sur con un 50% de los casos, es decir que la mitad de los robos dentro del periodo de estudio ocurrieron en esa zona. Seguida a ella, se encuentra la zona Oeste con un 28,72% y el tercer puesto lo ocupa la Zona Centro con un 11,70%. Es primordial que la ciudadanía goce de mayor seguridad, ya que la delincuencia se observa a diario, generando mucha violencia y miedo entre los ciudadanos impidiendo el desarrollo y el avance de nuestro país. Es realmente necesario que se incremente la cantidad de efectivos policiales en las calles, ya que la ciudad de Santa Fe es amplia con más de 940 mil habitantes y la cantidad de policías existentes no es suficiente para el cuidado y la seguridad, de todos los habitantes. Por otra parte, el parque automotor se encuentra en pleno crecimiento, por tal motivo también se ha incrementado los actos delictivos relacionados con el robo de vehículos, lo que se evidencia en las denuncias en las comisarías y en la que la policía está investigando constantemente y muchas veces ven frustrado su trabajo porque no cuentan con una buena infraestructura para hacer frente a este tipo de acciones delictivas. De este modo los vehículos robados son comprados por gente inescrupulosa, ya sea completos o en partes en el mercado negro. Generalmente los vehículos hallados se encuentran desmantelados. El robo organizado de vehículos de motor, a parte de la preocupación inmediata para el propietario, tiene implicaciones financieras para las compañías de seguros, es dañina para la reputación de los fabricantes de automóviles y, en la mayoría de los casos, está vinculado a otras operaciones delictivas organizadas. Para los grupos delictivos organizados, la adquisición, envío y comercio con vehículos robados es una forma de obtener beneficios con pocos riesgos. Además, el mercado ilícito de piezas de recambio es una fuente de ingresos lucrativa para las organizaciones delictivas que les ofrece muchas aplicaciones prácticas. En los últimos años, el uso de Internet ha contribuido a un espectacular incremento de la reventa de componentes de vehículos ilícitos, convirtiéndose en motivo de gran preocupación para los organismos encargados de la aplicación de la ley. De allí que el gobierno según el Decreto Legislativo N° 1214 dictó medidas

para prevenir y combatir este tipo de delitos que tengan que ver con los vehículos y sus autopartes, que resultan ser insuficientes ante las acciones delictivas. Se concluye que es necesario tomar medidas urgentes de seguridad ciudadana, con la participación de diferentes instituciones para evitar que las cifras sigan aumentando en relación con el robo de vehículos y el orden interno en el que la participación de los efectivos policiales es muy importante para brindar un ambiente de paz y tranquilidad.

PROBLEMA:

¿Cuáles fueron las características de los hallazgos de vehículos robados en la zona sur de la ciudad de Santa Fe, en el primer semestre del 2023?

OBJETIVO GENERAL:

Determinar las características de los hallazgos de vehículos robados desde el 1 de enero al 30 de junio del 2023 en la ciudad de Santa Fe.

OBJETIVOS ESPECÍFICOS:

- 1) Relacionar el lugar donde el vehículo fue robado con el lugar de hallazgo.
- 2) Determinar en qué estado se encuentran los vehículos al momento del hallazgo.
- 3) Evaluar cuáles son las marcas de vehículos más robados.

2-Método:

La investigación estará basada en una metodología de análisis descriptivo, no experimental, retrospectivo y de corte transversal. Será descriptiva ya que se analizarán variables a nivel cuantitativo, ya que se recolectan datos estadísticos para definir las variables como cantidad de vehículos hallados, cantidad de hallazgos según jurisdicción. Además, va a ser no experimental dado que los datos se analizarán tal y como se recolecten sin ser modificados; como así también es de carácter retrospectivo y de corte transversal ya que los datos recolectados pertenecerán solo al primer semestre del año 2023.

2-1-Población:

La población de investigación será aquella que surja producto de los hallazgos de vehículos robados en la zona sur de la ciudad de Santa Fe, realizados por personal de las fuerzas de seguridad, desde el 1 de enero de 2023 al 30 de Junio del mismo año. Esta información será extraída de las estadísticas que realizan semanalmente cada comisaría y subcomisaría.

2-2-Marco del Muestreo:

No será necesario extraer una muestra de dicha población, ya que será analizado los 39 vehículos hallados de zona sur de la ciudad de Santa Fe, más precisamente en jurisdicción de Comisaría 1ra, Comisaría 6ta y Subcomisaría 1ra., realizados por las fuerzas de seguridad desde el 1 de enero de 2023 al 30 de Junio del mismo año.

2-3- Operacionalización de las Variables:

VARIABLES	DEFINICIÓN CONCEPTUAL	DIMENSIONES	INDICADORES
Tipo de hecho	Varían según la comisión del acto delictivo.	Modo de proceder de una o varias persona en los hechos en que se hallaron los vehículos robados.	-Robos calificados -Hurto -Hallazgo
Barrios de zona sur de la ciudad	Área geográfica dentro de una ciudad o localidad.	Jurisdicción de las diferentes fuerzas de seguridad.	Desde barrio Santa Rosa en el sureste de la ciudad de Santa Fe Hasta barrio Centenario en el suroeste de la ciudad.
Franja Horaria	Es un periodo de tiempo.	Desde las 00.00hs hasta las 23.59hs.	-Diurno de 07:00 a 19:00hs -Nocturno de 19.01hs a 06.59hs.
Cantidad de hallazgos de vehículos robados.	Cantidad de vehículos hallados por el personal policial.	Todos los vehículos.	Del número 1 en adelante.

2-4-Instrumento de Recolección de datos:

Jurisdicción	Barrio	Hallazgo	vehículo	Cantidad	Horario	Fecha

HECHOS:

-Hallazgos

HORARIO:

07.00 a 19.00hs

19.01 a 06.59hs

VEHÍCULO:

Automóvil

Camioneta

Motocicleta

Otro

JURISDICCIÓN:

Comisaría 1ra

Comisaría 6ta

Subcomisaria 1ra

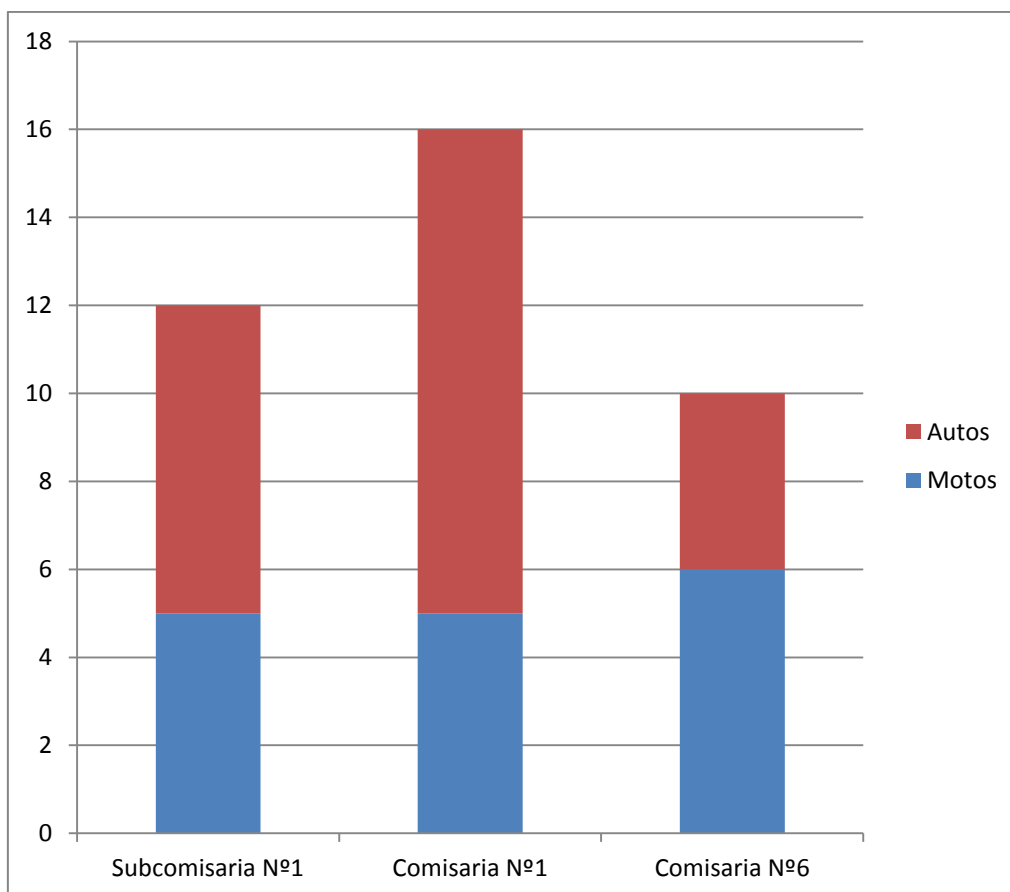
3- RESULTADOS.

En base a los datos obtenidos de las distintas comisarías y Subcomisaría con relación a los hallazgos de los distintos vehículos en la zona Sur de Santa Fe capital, más precisamente en el lapso del 1º de Enero al 30 de Junio del 2023, se hallaron 39 vehículos en la ciudad de Santa Fe., de los cuales (5 motos y 7 autos) corresponden a jurisdicción de Subcomisaría 1ra, en jurisdicción de comisaría 6ta (5 motos y 11 autos) y en jurisdicción de comisaría 1ra, (5 autos y 6 motos).

Seguidamente se detalla en gráficos la información obtenida de los distintos hallazgos de vehículos.

Gráfico N° 1:

Cantidad de motovehículo y automóviles, hallados por jurisdicción de estudio.

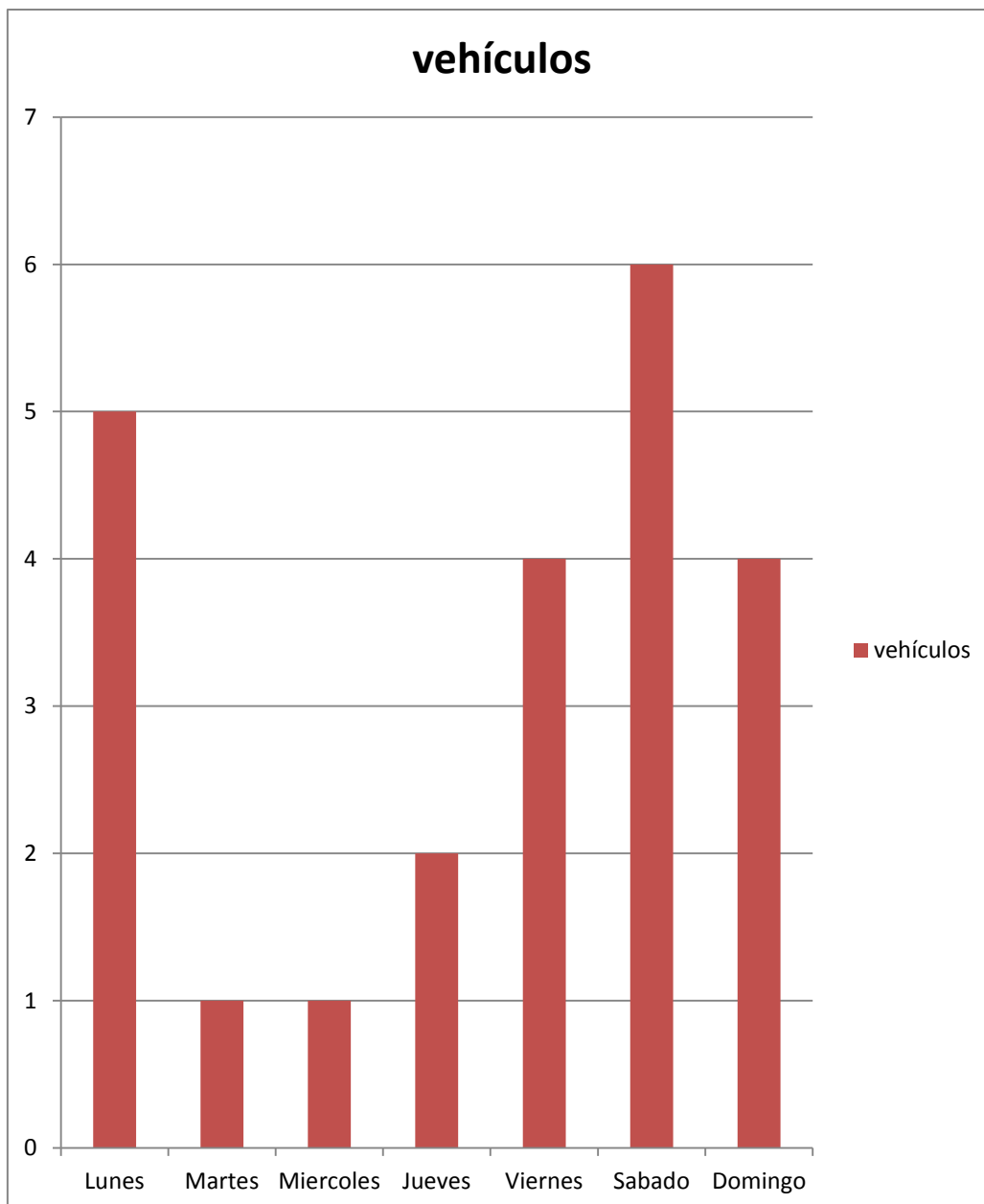


Fuente: Datos Propios

En este gráfico como se observa se detalla la cantidad de motovehículo y automóviles que se hallaron en las distintas jurisdicciones de estudio (Subcomisaría n°1, Comisaría N°6 Y Comisaría N°1) en el lapso de tiempo entre 01 de Enero y el 30 de Junio del 2023.

Gráfico N° 2:

Días de mayor cantidad de hallazgos de vehículos.

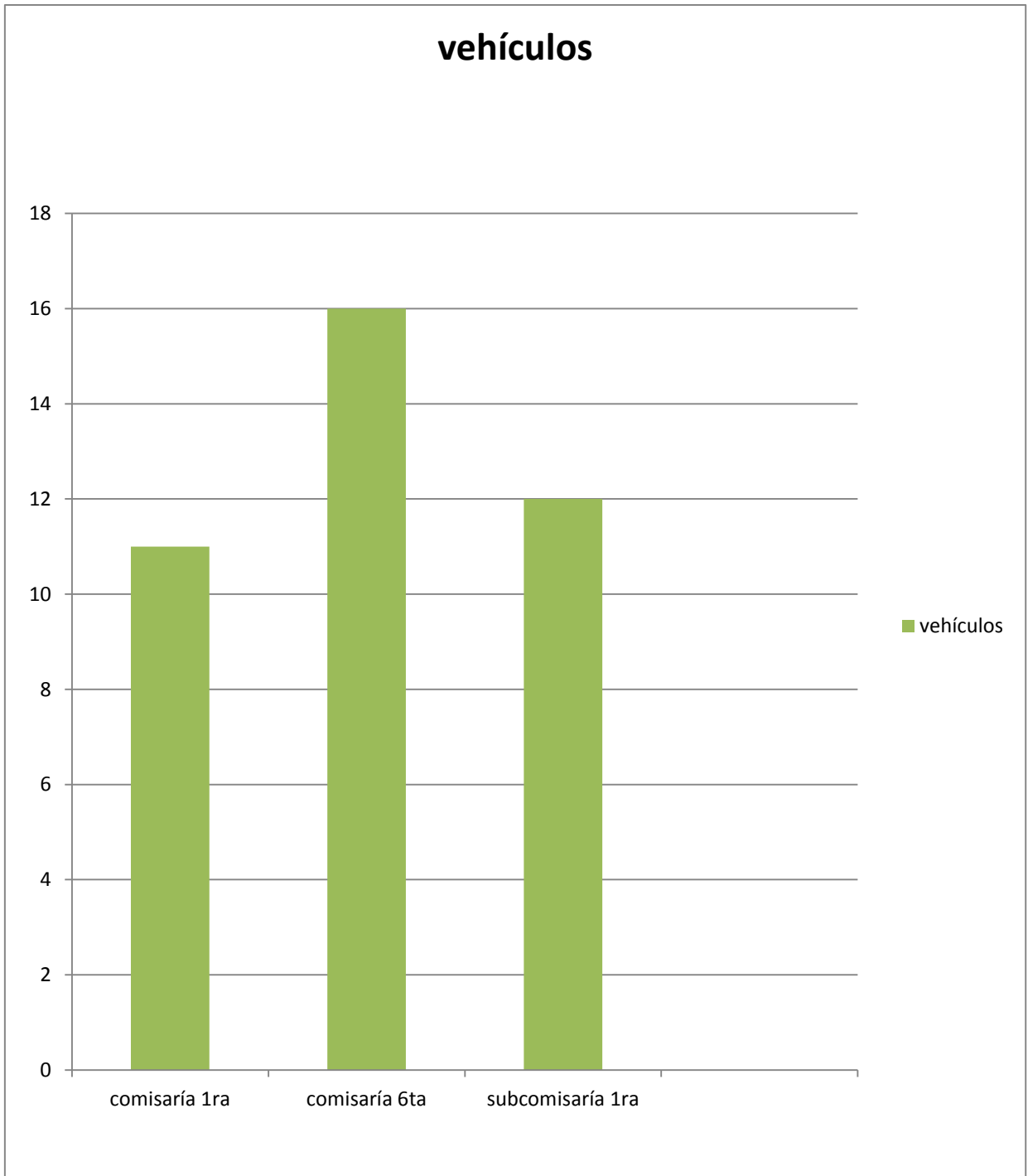


Fuente: Datos Propios

En este gráfico se puede observar que día de la semana se hallaron mayor cantidad de vehículos, tanto como motos y automóviles.

Gráfico N°3:

Cantidad de vehículos hallados por jurisdicción.

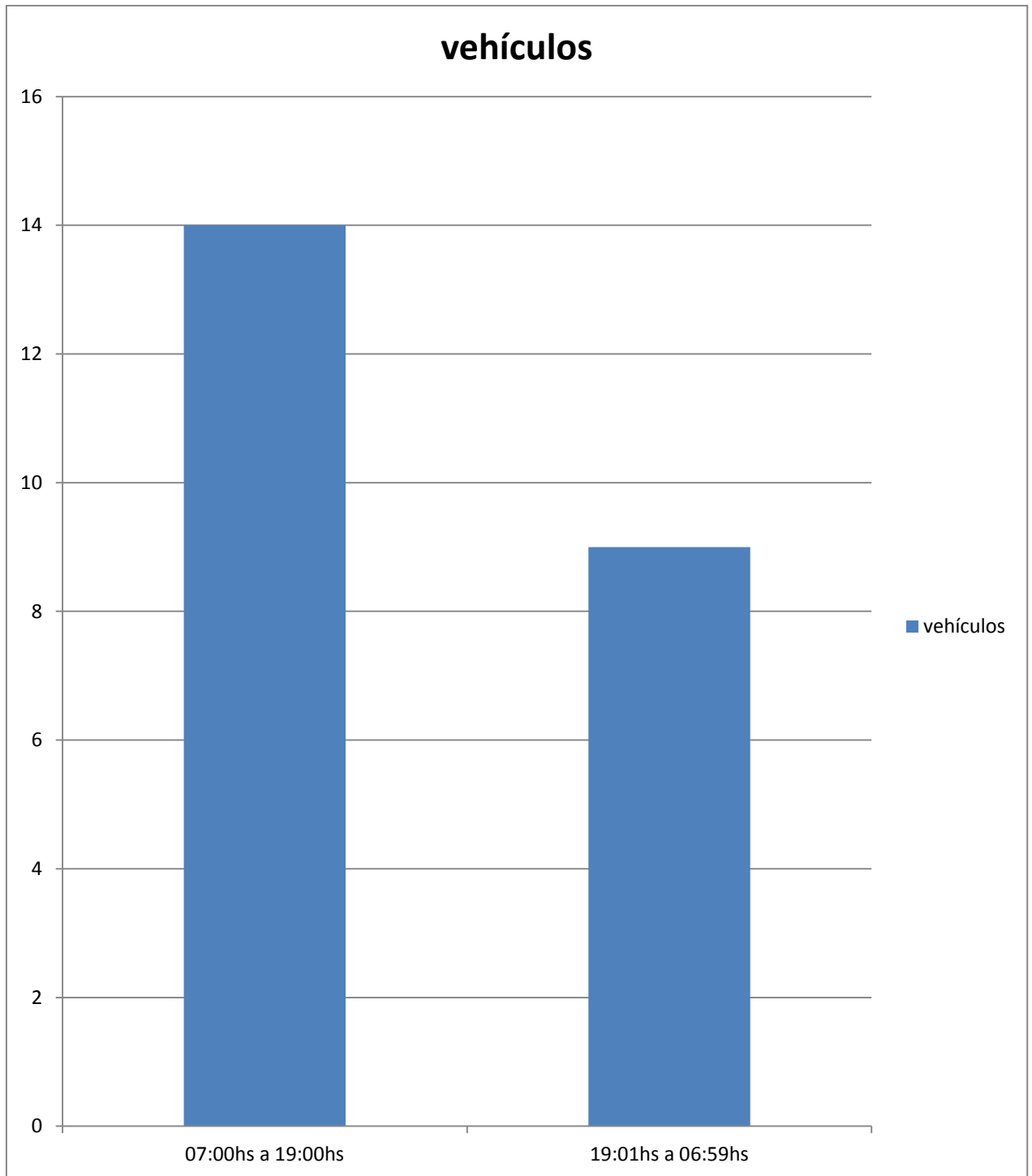


Fuente: Datos Propios

En este gráfico se puede observar la cantidad de vehículos hallados en las distintas jurisdicciones y lapso de tiempo de estudio.

Gráfico N°4:

Franja horaria de los hallazgos de los vehículos

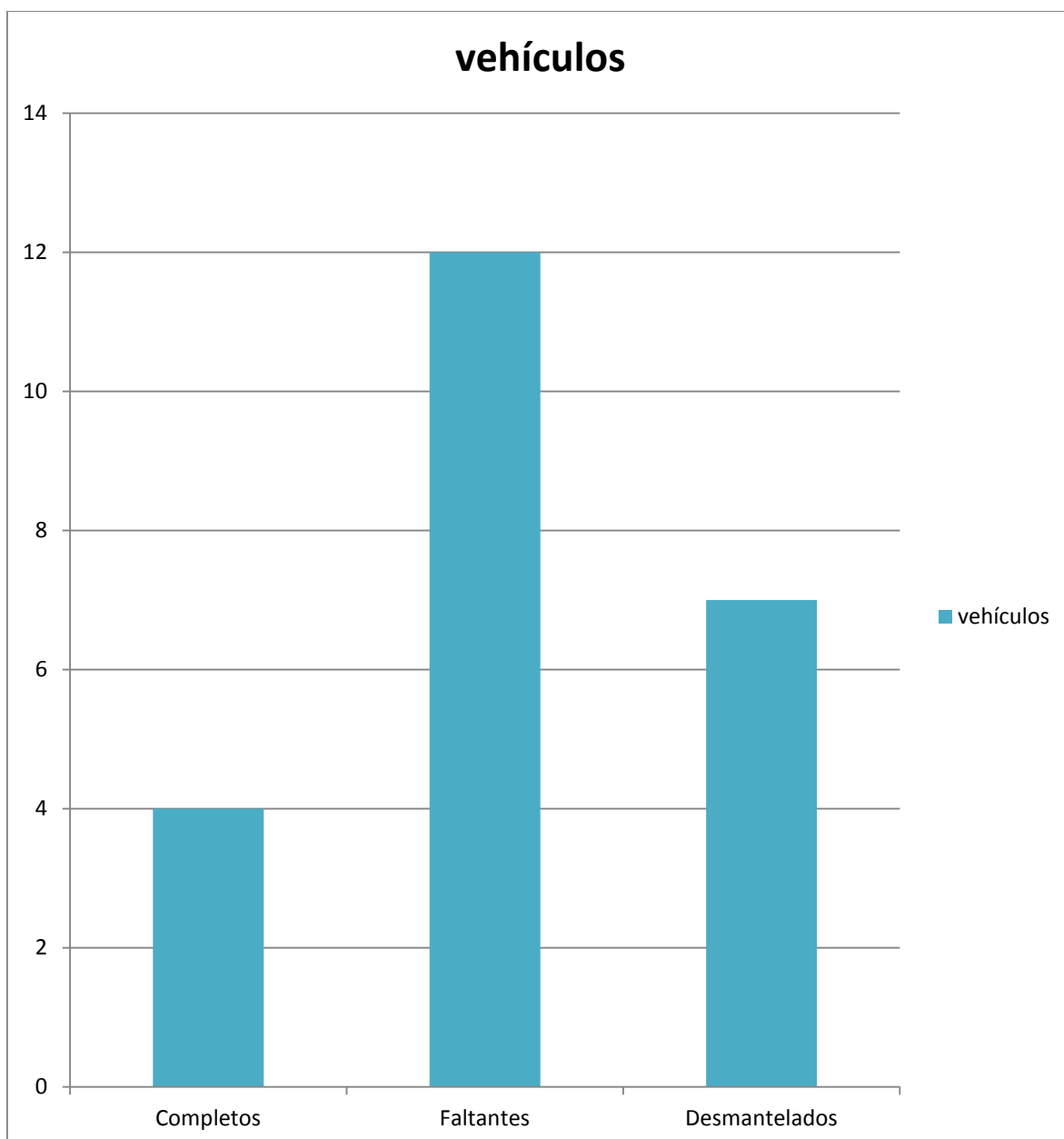


Fuente: Datos Propios

En este gráfico podemos observar que dentro del horario diurno fueron hallados la mayor cantidad de vehículos.

Gráfico N°5:

Estado de los vehículos hallados

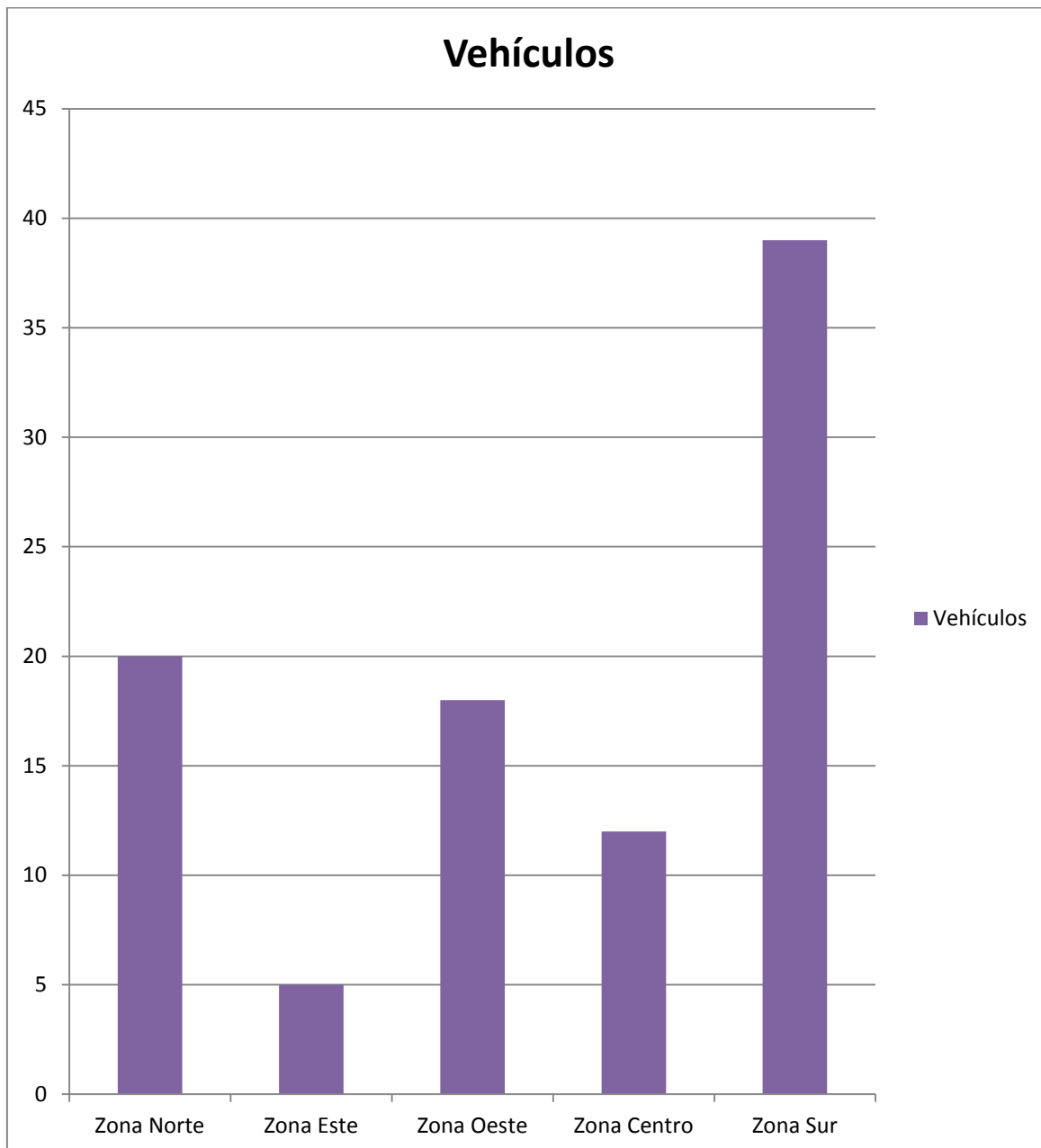


Fuente: Datos Propios

Este gráfico observamos en qué estado fueron encontrados los vehículos hallados, generalmente los vehículos se encuentran con faltantes de sus partes, el otro porcentaje como se observa se encuentran totalmente desmantelados solo cuentan con la carcasa o chasis del vehículo y en muy pocos casos se encuentran los vehículos completos sin faltantes de sus partes.

Gráfico N°6:

Zonas donde se cometieron mayor cantidad de robos.

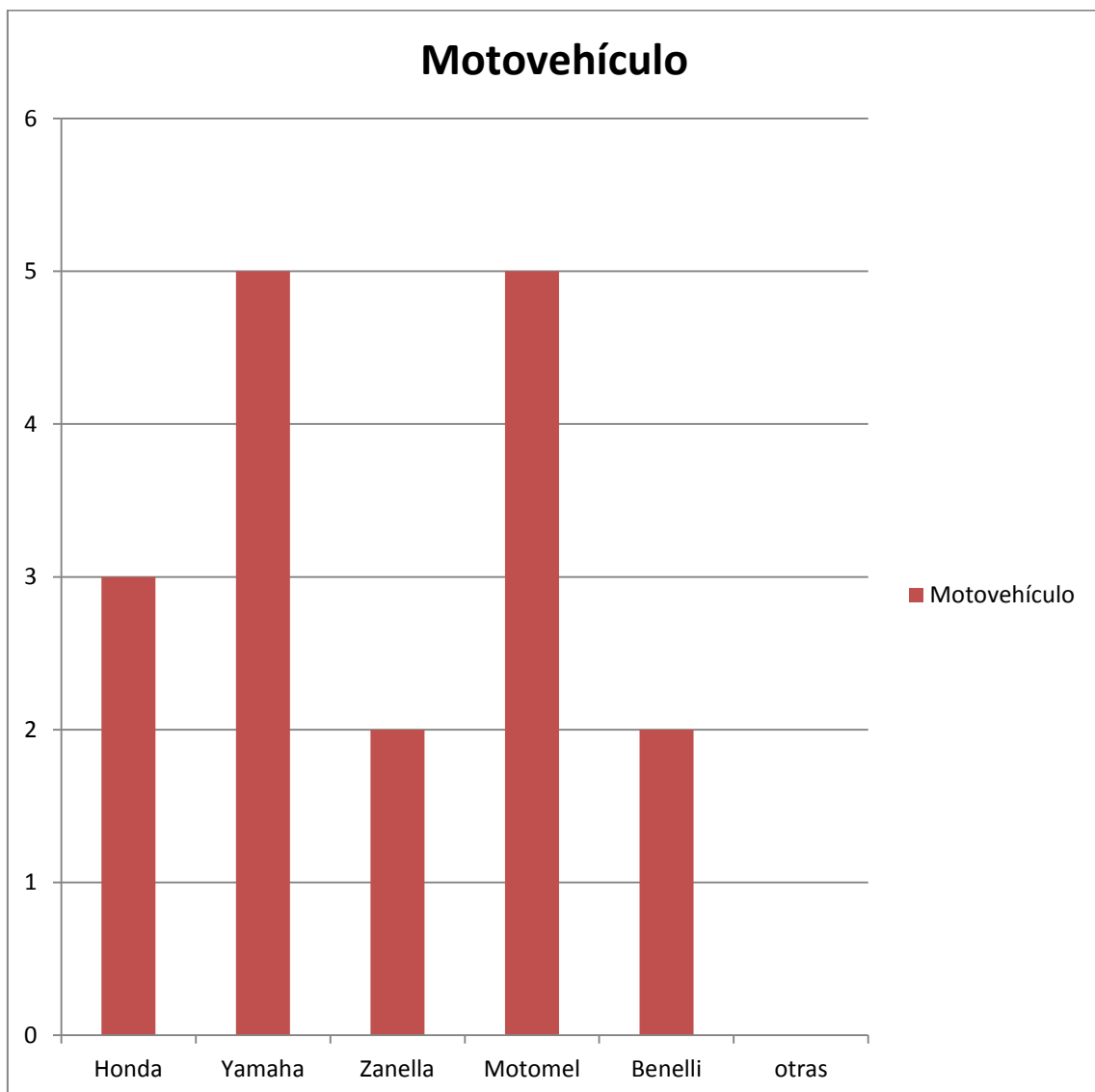


Fuente: Datos Propios

Como se puede observar en el gráfico, la cantidad de robos cometidos en las distintas zonas de la ciudad de Santa Fe, dentro del periodo de estudio.

Gráfico N°7:

Las marcas de Motovehículo más robados.

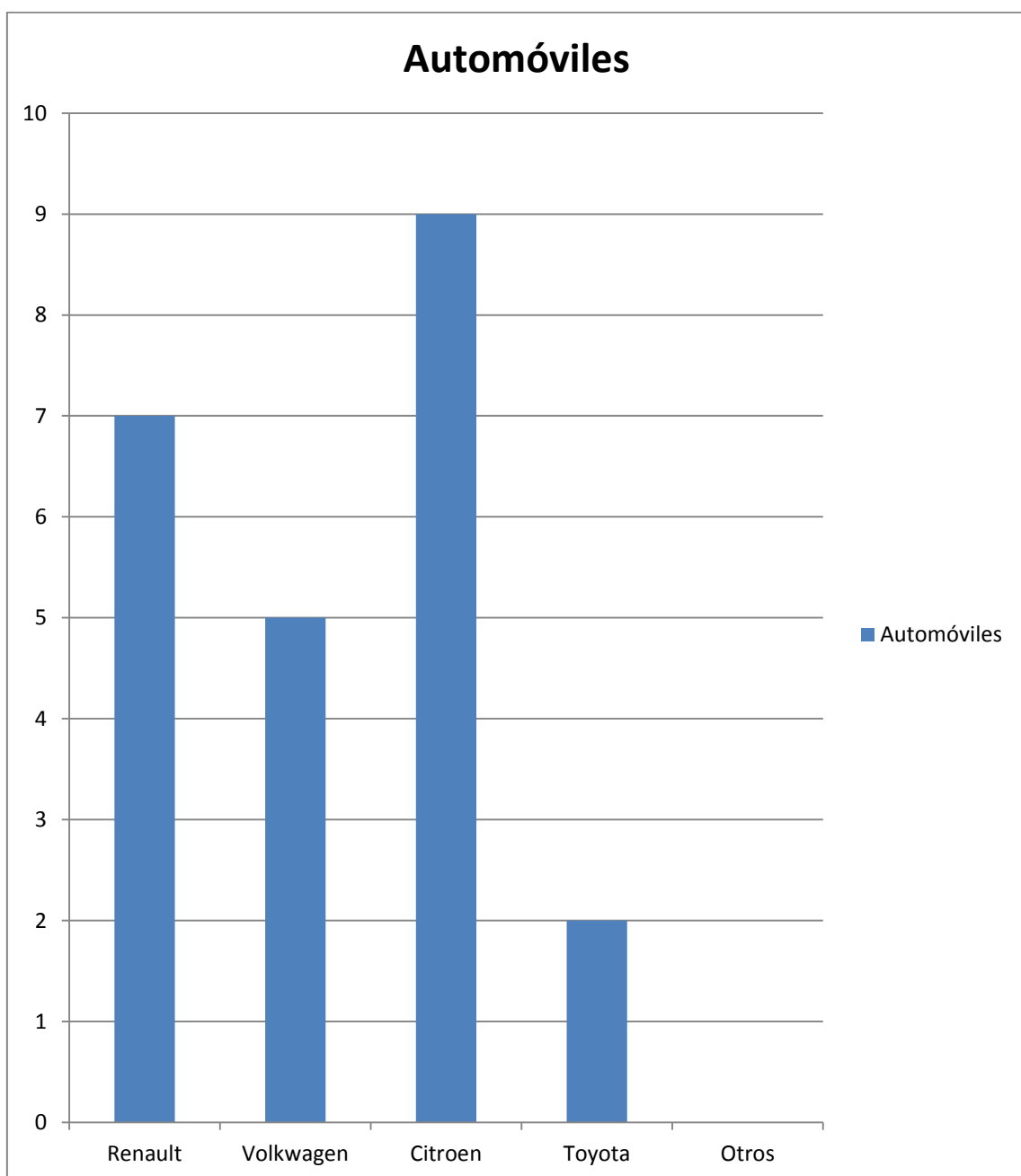


Fuente: Datos Propis

En este gráfico se puede observar cuales son las marcas más robadas de motos, mayormente la marca como Honda son de cilindrada grande las cuales las utilizan para cometer otros hechos ilícitos y poder escapar más rápido, pocas veces las desarman para venderla por partes al contrario de la marca Motomel que utilizan las de baja cilindrada para luego poder venderlas por partes.

Gráfico N°8:

Las marcas de Automóviles más robados.

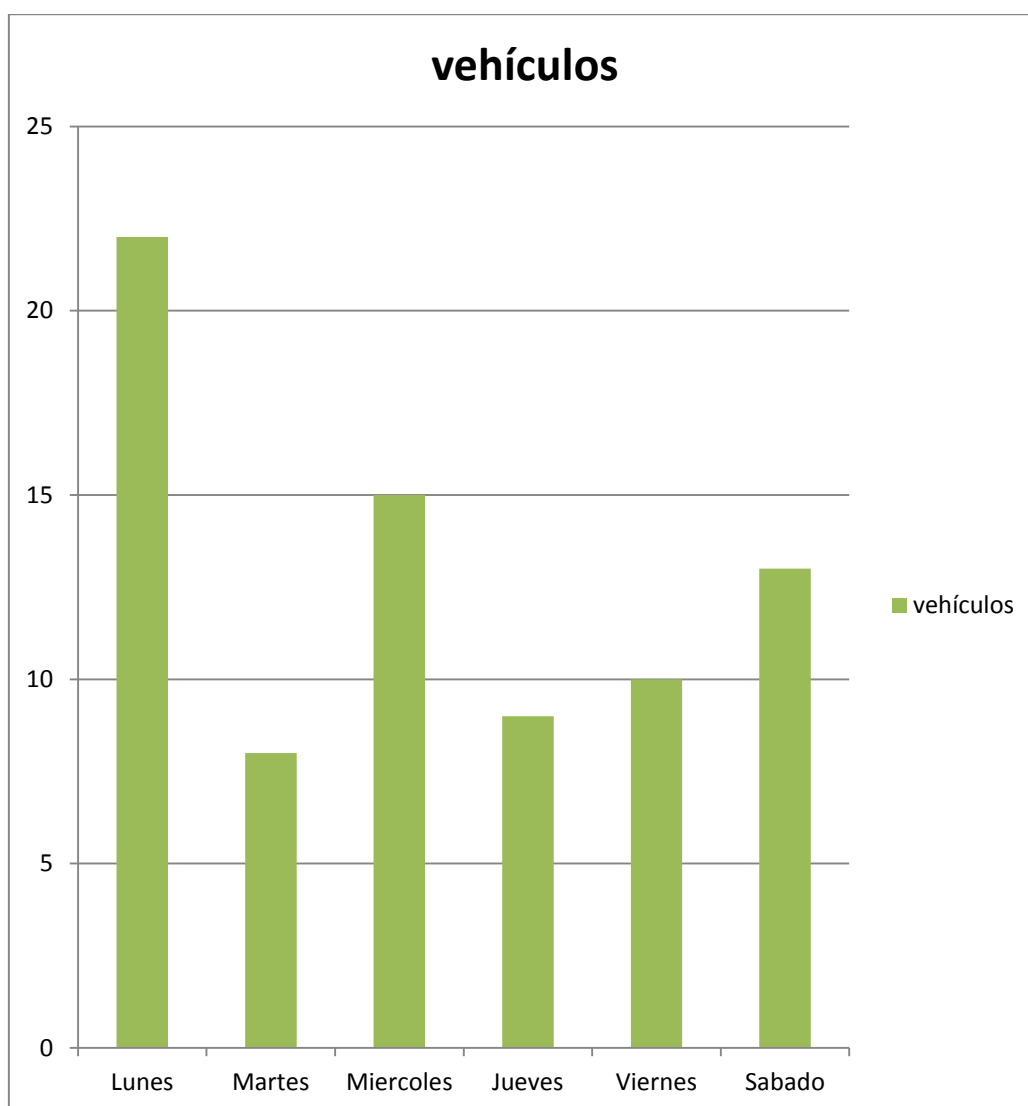


Fuente: Datos Propios

En este gráfico se puede observar las marcas de vehículos más robadas dentro del lapso de tiempo y en la ciudad de Santa Fe., Mayormente estos vehículos se encuentran totalmente desmantelados, es más fácil vender sus partes que tratar de vender el vehículo como legal o sacarlo de la Ciudad.

Gráfico N° 9:

Días de la semana con mayor cantidad de robos.



Fuente: Datos Propios

En este gráfico podemos observar que días de la semana se cometieron mayor cantidad de robos dentro del período de estudio en la ciudad de Santa Fe.

4- DISCUSIÓN Y CONCLUSIÓN:

Luego de analizar lo investigado podemos tener en cuenta la cantidad de vehículos hallados durante el período del 1 de enero y 30 de junio 2023 de la zona sur de la ciudad de Santa fe, a raíz de esto también podemos observar la cantidad de vehículos que son robados para luego ser comercializados ya sea por autopartes o enteros con papeles falsos. Por la gran cantidad de demanda de autopartes esto lleva a que cada vez sea mayor la cantidad de robos de vehículos, muchas veces las personas van a chacharitas o talleres buscando algún repuesto del vehículo que pueda conseguir a menor precio sabiendo o no de donde vienen esas autopartes, lo que le interesa es conseguir lo que necesita a bajo costo ya que sabemos que los repuestos de vehículos hoy en día están muy caros, esto ayuda como dije anteriormente a que aumenten los robos por la demanda de estos repuestos económicos. El comercio de autopartes usadas está ordenado en Santa Fe por la ley 12.243 que data de 2003. Promovida por el entonces diputado radical Miguel Basaldella y promulgada por el ex gobernador Jorge Obeid, la norma creó el registro de desarmaderos, chatarrerías y comercios de compraventa de repuestos usados para “brindar condiciones de seguridad jurídica en la actividad del sector a fin de contribuir a una política de Estado tendiente a la prevención y represión de la actividad delictiva, controlando la regularidad de la operatoria y evitando el tráfico de piezas ilegítimamente obtenidas”.

PROPUESTAS:

Una vez planteado el problema y analizado proponen para prevenir estos hechos de robos de vehículos y luego hallarlos desmantelados, lo siguiente:

Mayor cantidad de patrullaje en las zonas más afectadas por los robos en ciudad de Santa Fe.

Aumentar la cantidad de operativos de control en toda la ciudad, tanto para vehículos como personas que circulan en la ciudad.

Mejorar la iluminación, ya que en muchas zonas complicadas de la ciudad no cuenta con este servicio de alumbrado público.

Mayor control en los talleres mecánicos, chacharitas, locales de compra y ventas de repuestos de vehículos, para tener un mejor control si lo que venden es legal y no comprar repuestos robadas a bajo precio.

A esto se le suma la venta de autopartes en páginas de internet que es difícil controlar y tienen mayor libertad y alcance a la población. Sería de gran ayuda que capaciten al personal policial para que puedan llevar adelante este problema.

Brinden conocimiento e información al ciudadano a la hora de comprar repuestos con su factura y papeles correspondientes.

Que pongan en conocimiento a la población de la gran cantidad de robos para que tengan mucha precaución cuando circulan en sus vehículos, donde lo dejan estacionados y al momento de guardarlos en el garaje tomar precauciones.

5- BIBLIOGRAFÍA

NOTAS PERIODÍSTICAS:

Aire de Santa Fe-(28/04/2023) Un control policial termino con el hallazgo de dos motos robadas zona norte santa

fe.<https://www.airedesantafe.com.ar/policiales/>

Aire de Santa Fe-(11/03/2023) Venden en internet autopartes robadas.

<https://www.airedesantafe.com.ar/cada-3-minutos>

Argentina.cob.ar-(17/04/2023) Venta de autopartes ilegales en un negocio mafioso que ya no tiene impunidad. <https://www.argentina.gob.ar/noticias>

El Litoral-(01/02/2023) Inseguridad santa fe hallan auto robado camino country <https://www.ellitoral.com/sucesos>

La Capital- (19/05/2023) Allanaron y clausuraron un negocio de venta de autopartes robadas. <https://www.lacapital.com.ar/policiales>.

La Capital-(23/05/2023) Hallan desmantelados tres autos robados santa fe. <https://www.lacapital.com.ar/edicion-impresa/>

Noticias del Gobierno de Santa Fe-(15/03/23) Robo de motos en zona sur de la provincia. <https://www.santafe.gob.ar/noticias>

Noticias del Gobierno de Santa Fe-(25/05/2023) Hallan automóvil robado <https://www.santafe.gov.ar/noticias//>