



**UNIVERSIDAD
FASTA**

**FACULTAD DE CIENCIAS JURÍDICAS Y SOCIALES
CARRERA (a distancia): LICENCIATURA EN SEGURIDAD CIUDADANA**

TRABAJO FINAL

Título: *El consumo de alcohol en los jóvenes de la provincia de Corrientes en el año 2023.*

Autor: David Rodrigo Fernández

Correo electrónico: davidfernandezinfanteria@gmail.com

Tutora: Paula Ariadna Jessurum

Año de presentación: 2.024

ÍNDICE

| | |
|-----------------------------------|----|
| 1. INTRODUCCIÓN:..... | 3 |
| Justificación y Antecedentes..... | 4 |
| Problema..... | 7 |
| Objetivo General..... | 7 |
| Objetivos Específicos | 7 |
| 2. MÉTODO: | 7 |
| 3. RESULTADOS: | 13 |
| 4. DISCUSIÓN Y CONCLUSIONES:..... | 17 |
| 5. BIBLIOGRAFÍA:..... | 21 |
| ANEXO | 22 |

TRABAJO FINAL

Tema: *El consumo de alcohol en los jóvenes de la provincia de Corrientes en el año 2023.*

1. INTRODUCCIÓN:

El tema de investigación son *El consumo de alcohol en los jóvenes de la provincia de Corrientes en el año 2023*, tiene como propósito conocer las consecuencias del consumo de bebidas alcohólicas en los jóvenes, en la franja etaria de 14 a 19 años edad. A continuación se definen los términos que ayudarán a comprender este trabajo.

En primer lugar, qué es el alcohol. Según el Plan Nacional de Drogas, es “una droga depresora del sistema nervioso central que inhibe progresivamente las funciones cerebrales. Afecta a la capacidad de autocontrol, produciendo inicialmente euforia y desinhibición, por lo que puede confundirse con un estimulante” (s. f.). Asimismo la Ley N° 26.934 (Plan Integral para el Abordaje de los Consumos Problemáticos) la considera un consumo problemático. Es decir:

(...) aquellos consumos que –mediando o sin mediar sustancia alguna afectan negativamente, en forma crónica, la salud física o psíquica del sujeto, y/o las relaciones sociales. ...pueden manifestarse como adicciones o abusos al alcohol, tabaco, drogas psicotrópicas –legales o ilegales- o producidos por ciertas conductas compulsivas de los sujetos hacia el juego, las nuevas tecnologías, la alimentación, las compras o cualquier otro consumo que sea diagnosticado compulsivo por un profesional de salud. (Astolf Romero, Azparren, Bordoni, Carroli, Fernández, Garbi, Tejera y Tufro, 2019, p. 14)

En segundo lugar, qué es la violencia. Para la Organización Panamericana de la Salud (2024) es “el uso intencional de la fuerza física o el poder real o como amenaza contra uno mismo, una persona, grupo o comunidad que tiene como resultado la probabilidad de daño psicológico, lesiones, la muerte, privación o mal desarrollo” (s. p.). En este sentido, aclara que la exposición a la violencia puede aumentar el riesgo de

fumar, consumir alcohol o uso de drogas, como problemas sociales –el crimen o más violencia-.

En último lugar, es necesario definir qué son las peleas callejeras. Para ello, se tomará la definición del autor Cabral (2016) pero a modo de circunscribir conceptualmente el alcance de esta investigación.

...pueden interpretarse como una forma de violencia de carácter expresivo muy propia de los grupos juveniles en general, donde el uso de la violencia en grandes grescas o peleas callejeras aparece como parte de un proceso de reafirmación identitaria y de consolidación de los lazos grupales, a la vez que sirve de sustento a una determinada forma de sociabilidad. (s. p.)

Todas estas circunstancias, sumado a la relevancia social que adquiere las consecuencias del consumo (de alcohol) es fundamental analizarlas para obtener un conocimiento más profundo sobre este tema.

Por consiguiente, este trabajo de investigación es de carácter social, tiene como objetivo general analizar el consumo de bebidas alcohólicas en jóvenes desde 14 a 19 años de edad y sus consecuencias en la ciudad de Corrientes, capital, durante el año 2023. Por ello, la finalidad de este tipo de investigación será básica, con un alcance descriptivo y explicativo, sincrónica, en la modalidad cualitativa, a través de entrevistas anónimas realizada al oficial de policía de la Comisaría Segunda de esta ciudad, residentes del lugar tomado como contexto de análisis y a personal que realiza la seguridad privada en locales nocturnos. Como así también otros datos que proporciona la Policía de Corrientes.

Justificación y Antecedentes

El consumo de alcohol entre los jóvenes representa un problema social y de salud pública de gran relevancia en la provincia de Corrientes lo que genera preocupación debido a las múltiples consecuencias negativas asociadas, tanto a corto como a largo plazo.

Este proyecto es esencial para comprender las razones detrás de este comportamiento en la población juvenil de la ciudad de Corrientes, específicamente en el grupo etario de 14 a 19 años, y las implicancias que tiene en lo social. La

investigación permitirá identificar los factores de riesgo y las circunstancias que facilitan el acceso y el consumo de alcohol entre los jóvenes, así como las consecuencias directas e indirectas que este hábito genera en sus vidas y en su entorno social.

Además, este estudio contribuirá al conocimiento local sobre el tema, lo que es fundamental para el diseño de políticas públicas y programas de intervención más efectivos y ajustados a la realidad de la juventud correntina. Dado que la muestra utilizada es no probabilística y la investigación se basa en entrevistas anónimas, se espera obtener una visión profunda y genuina de las percepciones y experiencias de las personas que perciben este problema como los residentes del lugar y la Policía de Corrientes respecto al consumo de alcohol, lo que enriquecerá la discusión académica y práctica sobre el tema.

Ahora bien, como se mencionó en el apartado anterior, el tema del alcohol es uno de los temas de interés para las investigaciones ya que se lo considera de *consumo problemático* según la Ley N° 26.394 del Plan Integral para el Abordaje de los Consumos Problemáticos, y entre los antecedentes de trabajos de investigación respecto del tema de este proyecto se pueden citar:

Alderete E., Kaplan C.P., Nah G. y Pérez-Stable E.J. (2008), Argentina, titulado **“Problemas relacionados con el consumo de alcohol en jóvenes de la provincia de Jujuy, Argentina”**. Objetivo: examinar los patrones de consumo y los problemas relacionados con el alcohol en jóvenes de la provincia de Jujuy, Argentina. Material y métodos: en el año 2005 se aplicó una encuesta a una muestra representativa de 2924 jóvenes de noveno grado (12-17 años), incluidas la información sociodemográfica y de consumo y la prueba AUDIT-C. Resultados: Hasta 9% de las mujeres y 11% de los varones refirieron consumo de riesgo; asimismo, 12% de las mujeres y 19% de los varones notificaron síntomas de dependencia. Las mujeres presentaban menor probabilidad que los varones de experimentar síntomas de dependencia (RM ajustada 0.7; IC95% 0.6-0.8) o de consumo perjudicial (RM ajustada 0.7; IC95% 0.6-0.8). Tener mayor edad, trabajar y asistir al turno nocturno fueron factores de riesgo para el consumo de riesgo, síntomas de dependencia y consumo perjudicial.

Conde L., Remaggi M.L. y Cremonte M. (2014), Argentina, titulado **“Alcohol y amnesia en universitarios de Argentina y España: prevalencia y predicción”**. Objetivo: estimar la prevalencia de episodios de amnesia anterógrada sin pérdida de conciencia inducida por el alcohol e identificar sus predictores en estudiantes universitarios de Argentina y España. Método: la muestra fue probabilística (sistemática por conglomerados), convocándose a todos los estudiantes regulares de las carreras de Psicología presentes en distintas asignaturas oblatorias de primero, segundo y tercer año de la licenciatura (UNMdP) y EL GRADO (UJA). Conclusiones: se identificaron 4 predictores de episodios de amnesia anterógrada (EAA): trastornos por uso de alcohol, consumo excesivo episódico, consumo de otras sustancias psicoactivas y edad. Teniendo en cuenta que el EAA se vio asociado a la edad, también se puede decir que los más jóvenes son los más afectados. Sus capacidades en el aprendizaje y la memoria, fundamentales para su desempeño académico, podrían verse comprometidas por el nivel de alcohol que ingieren.

Conde K., Gimenez P.V. y Cremonte M. (2018), Argentina, titulado **“Características de los instrumentos de tamizaje del trastorno por uso de alcohol en jóvenes universitarios de Argentina”**. Objetivo: Es comparar el desempeño de los instrumentos de tamizaje más usados a nivel internacional (AUDIT, AUDIT-C, TWEAK, RAPS-QF y CAGE) en estudiantes universitarios de Argentina. Método: Participaron en este estudio 2,430 estudiantes, de una muestra probabilística de todas las Facultades de una universidad pública de Mar del Plata, institución que cuenta con más de 20,000 estudiantes de toda la región. El procedimiento de muestreo fue aleatorio por conglomerados, seleccionando una asignatura por año, por Facultad, de primer a tercer año, mediante un generador de números aleatorios. Conclusiones: Los resultados sugieren que tanto el AUDIT como el RAPS-QF serían los instrumentos preferibles para detectar la presencia de trastorno por uso de alcohol en esta población. Detectar a aquellos estudiantes con trastorno por uso de alcohol es fundamental para orientar las intervenciones que se realicen, tanto a nivel de la clínica individual como de las políticas sanitarias, sin desestimar la necesidad de medidas orientadas a reducir el consumo en esta población.

Problema

¿Cuáles son las consecuencias del consumo de bebidas alcohólicas en jóvenes (de 14 a 19 años) de la ciudad de Corrientes, capital, durante el año 2023?

Objetivo General

-Analizar las consecuencias del consumo de bebidas alcohólicas en jóvenes (de 14 a 19 años de edad) de la ciudad de Corrientes, capital, durante el año 2023

Objetivos Específicos

1. Verificar si el consumo de bebidas alcohólicas tiene injerencia en la producción de peleas callejeras por jóvenes de entre 14 a 19 años de edad.
2. Identificar en qué horarios se producen esas las peleas callejeras, provocadas por jóvenes de entre 14 a 19 años de edad.
3. Determinar las circunstancias que rodean la venta y consumo de bebidas alcohólicas en la ciudad de Corrientes.

2. MÉTODO:

El científico social no estudia ... a un ser natural que no es artífice de sí mismo, sino a un ser cultural que tiene la posibilidad de incidir, en mayor o medida, en sus propias condiciones existenciales.

(Díaz E., 2010, p. 26)

El tipo de investigación será básica, con un alcance descriptivo y explicativo, sincrónica, en la modalidad cualitativa, a través de entrevistas anónimas como los datos que pueda brindar la Policía de Corrientes.

“...cada estudio cualitativo es por sí mismo un diseño de investigación. (...) son “piezas artesanales del conocimiento” “hechas a mano”, a la medida de las circunstancias”

(Henández Sampieri, 2014, p. 686). El diseño de investigación es fenomenológico porque se tiene en cuenta la percepción de las personas que intervienen (son los informantes que más adelante se especificará) ante el fenómeno “jóvenes y alcohol” como resultado de sus experiencias.

La población de estudio serán los jóvenes de la ciudad de Corrientes, capital (de 14 a 19 años), que concurren a la zona de la costanera la que se divide en dos tramos: la norte y la sur. Este lugar es el espacio más representativo de la ciudad, y es el epicentro de la actividad social y recreativa.

La muestra será no probabilística o dirigida, siguiendo a Sampieri (2014) “la elección de los elementos depende de razones relacionadas con las características de la investigación” (p. 386), del tipo homogénea “las unidades que se van a seleccionar poseen un mismo perfil o características, o bien comparten rasgos similares” (Sampieri, p. 388). Es por eso que se tomó la de jóvenes que asisten a la costanera que lleva por nombre “Gral. San Martín”, del tramo Sur, que se denomina Avenida Juan Pablo II. Lugar que se caracteriza por contar con locales como restaurantes, lugares bailables, bares (como Rivera, Zavod, Nina, entre otros).

Para la recolección de datos, los instrumentos serán las entrevistas del tipo semiestructuradas a cuatro (04) policías que cumplen funciones de oficiales de servicio en la comisaría Segunda de esta ciudad Capital y un (01) oficial de la Comisaría Contravencional de la Policía de Corrientes como también de veintidós (22) vecinos que residen en cercanías de locales nocturnos y cinco (05) personal de seguridad privada que trabaja en uno de esos locales, sumando un total de treinta y dos (32) informantes. Asimismo, los documentos o registros y/o cualquier dato que pueda brindar la Policía de Corrientes sobre el tema en formato de estadísticas que realizan mensualmente del registro de delitos o contravenciones.

En cuanto a los documentos o registros generados por la Policía de Corrientes, específicamente las estadísticas mensuales sobre delitos o contravenciones, no fue posible acceder a ellos de manera directa debido a la confidencialidad y las restricciones de acceso a la información interna de la institución. No obstante, se obtuvieron algunos datos proporcionados por el informante, lo que permitió obtener una visión parcial sobre el tema, complementada por las entrevistas a informantes clave.

Seguidamente se presenta la tabla de Operacionalización de Variables (ver tabla N° 1). Posteriormente la de los Instrumentos de Recolección de Datos (ver tablas N° 2 a 5).

Tabla N° 1: Operacionalización de Variables

| Variables | Definición conceptual | Dimensiones | Indicadores | Escala de medición |
|---------------------------------|---|--|---|---------------------------|
| Motivo de las peleas callejeras | forma de violencia de carácter expresivo muy propia de los grupos juveniles en general | Consumo bebidas alcohólicas Accesibilidad | Disturbio en la vía pública Horario de ocurrencia Disponibilidad al acceso del producto | Ordinal (alto a bajo) |
| Bebidas alcohólicas | una droga depresora del sistema nervioso central que inhibe progresivamente las funciones cerebrales. | Accesibilidad | Disponibilidad al acceso del producto | Ordinal (alto a bajo) |

Tabla N° 2: Guía de Entrevista N° 1

| Comisaría Segunda de la ciudad de Corrientes (Oficial de Policía) |
|---|
| Guía de Entrevista |
| <ul style="list-style-type: none"> • Presentación del investigador |
| <ul style="list-style-type: none"> • Explicación de los motivos de la entrevista, y aclaración de la confidencialidad de los datos al informante o entrevistado. |
| <p>Preguntas iniciales:</p> <ol style="list-style-type: none"> 1- ¿hace cuánto trabaja como oficial de guardia en esta dependencia? 2- ¿le ha tocado intervenir en hechos que tuvo como participación un joven (edad 14 a 19 años)? Coménteme 3- En relación a la pregunta anterior. En esos hechos en que participaron jóvenes ¿alguno fue por la ingesta de bebidas alcohólicas? Coménteme |
| <p>Preguntas de desarrollo:</p> <ol style="list-style-type: none"> 4- Atento a la circunstancia en que intervengan por un llamado de peleas callejeras ¿Cuál es el procedimiento que realiza la policía al tener conocimiento de un hecho así? 5- ¿posee algún registro de ese procedimiento? |
| <p>Preguntas de cierre:</p> <ol style="list-style-type: none"> 6- ¿ Sobre la ventas de bebidas alcohólicas ¿suelen hacer algún control de las ventas a menores? ¿o quién se encarga de esa tarea? <p>Saludo de despedida y agradecimientos del investigador.</p> |

Tabla N° 3: Guía de Entrevista N° 2

| Residentes del lugar (costanera tramo Sur) |
|---|
| Guía de Entrevista |
| <ul style="list-style-type: none"> • Presentación del investigador |
| <ul style="list-style-type: none"> • Explicación de los motivos de la entrevista, y aclaración de la confidencialidad de los datos al informante o entrevistado. |
| <p>Preguntas iniciales:</p> <ol style="list-style-type: none"> 1- ¿hace cuánto reside en este barrio? Coménteme |

| |
|---|
| 2- ¿ha observado situaciones de peleas en las que haya participado menores de edad o joven (edad de 14 a 19 años)? |
| Preguntas de desarrollo: 3- ¿usted pudo notar si esos jóvenes se encontraban bajo el efecto del consumo de bebidas alcohólicas? 4- ¿a qué horas se da estas situaciones? ¿los fines de semana? 5- ¿podría describirme esas situaciones? ¿qué pasó con esos menores? |
| Preguntas de cierre: 6- ¿qué me podría comentar sobre los negocios de expendio de bebidas alcohólicas? ¿hay prohibición de venta a menores? 7- ¿qué opinión tiene sobre los motivos por lo que pasa estas situaciones? Saludo de despedida y agradecimientos del investigador. |

Tabla N° 4: Guía de Entrevista N° 3

| |
|---|
| Personal de seguridad que trabaja en el Club nocturno Zavod (zona de la costanera Sur) |
| Guía de Entrevista |
| <ul style="list-style-type: none"> • Presentación del investigador • Explicación de los motivos de la entrevista, y aclaración de la confidencialidad de los datos al informante o entrevistado. |
| Preguntas iniciales: 1- ¿hace cuánto trabaja en el local? ¿qué días abre este local nocturno? 2- ¿cuál es su función o tarea que desarrolla en Zavod? |
| Preguntas de desarrollo: 3- ¿hay venta de bebidas alcohólicas en ese lugar? 4- ¿suelen ingresar menores de edad al local? Sí es así. ¿ha observado situaciones de riñas en las que haya participado menores de edad? Coménteme 5- ¿o tuvo conocimiento que afuera del local se produjeron hechos de violencia, más precisamente peleas en el que hayan participado menores de edad? |

Preguntas de cierre:

8- usted pudo notar si esos menores se encontraban bajo el efecto del consumo de bebidas alcohólicas? ¿a qué horas se da estas situaciones?

Coménteme

9- ¿podría describirme esas situaciones? ¿qué pasó con esos menores?

Coménteme.

Saludo de despedida y agradecimientos del investigador.

Tabla N° 5: Guía de análisis documental

| Datos proporcionado por: (indicar la dependencia policial) | | |
|--|-----------|-----------|
| peleas callejeras | SI | NO |
| Fuera del local nocturno | | |
| Dentro del local nocturno | | |
| En cercanía de un lugar de Expendio de bebidas | | |
| Participó un joven (edad:14-19 años) | | |
| En su caso, indicar por cada ítem, detalles | | |
| _____ | | |
| _____ | | |
| _____ | | |
| _____ | | |
| _____ | | |
| NOTAS (Se consignará detalles de lo leído que el investigador crea necesario registrar) | | |
| _____ | | |
| _____ | | |

3. RESULTADOS:

En el gráfico 1 se presenta el porcentaje de peleas callejeras que tuvieron como partícipes a los jóvenes de entre 14 y 19 años de edad. Se observó que los residentes cercanos al local bailable denominado “Zavod” ubicado en la Costanera Sur de la ciudad de Corrientes manifestaron que se producen riñas afuera del citado local y en los alrededores. Lo que fue coincidente con lo especificado por cada oficial que presta servicio de guarda en la comisaría jurisdiccional segunda, cuando interviene ante el llamado de peleas o disturbio en la vía pública.

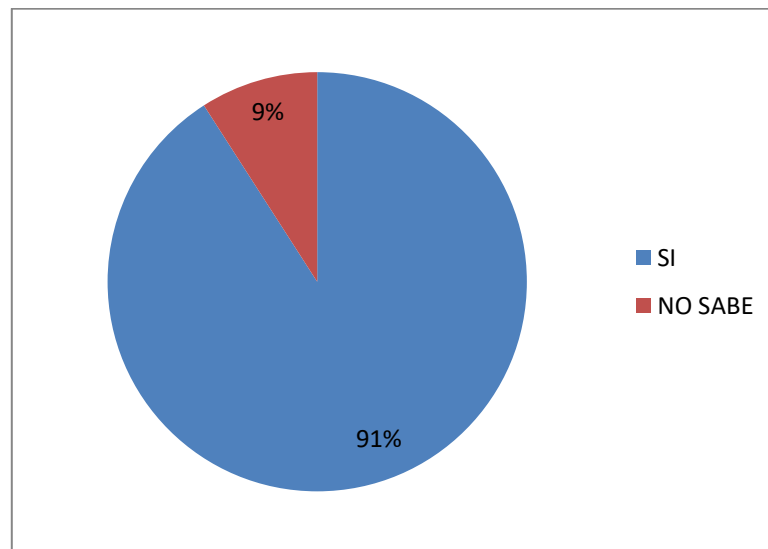


Gráfico N° 1: porcentaje de peleas o riñas entre jóvenes según la manifestación de los residentes

Según explicaron desde la Policía de Corrientes, específicamente de la Comisaría Contravencional, que en los meses de diciembre a enero es un período dinámico en términos de hechos recibidos varían entre 40 y 45. Y durante el resto del año son entre 25 y 30 hechos. Que de esos 45 hechos entre un 60% y 70% corresponden a disturbios en la vía pública, peleas o riñas.

De la misma manera, especificaron que los sábados habitualmente existen más hechos de violencia. Es decir, de gente que se la retira del local bailable por

hechos de violencia en el interior del mismo ya sea por problemas de pareja o producto de algún roce entre personas.

En cuanto al horario en que se producen de un total de 22 personas, residentes del lugar, expresaron que se da durante la mañana, como se ve en el gráfico N° 2, en la franja horaria de 3 a 7 horas.

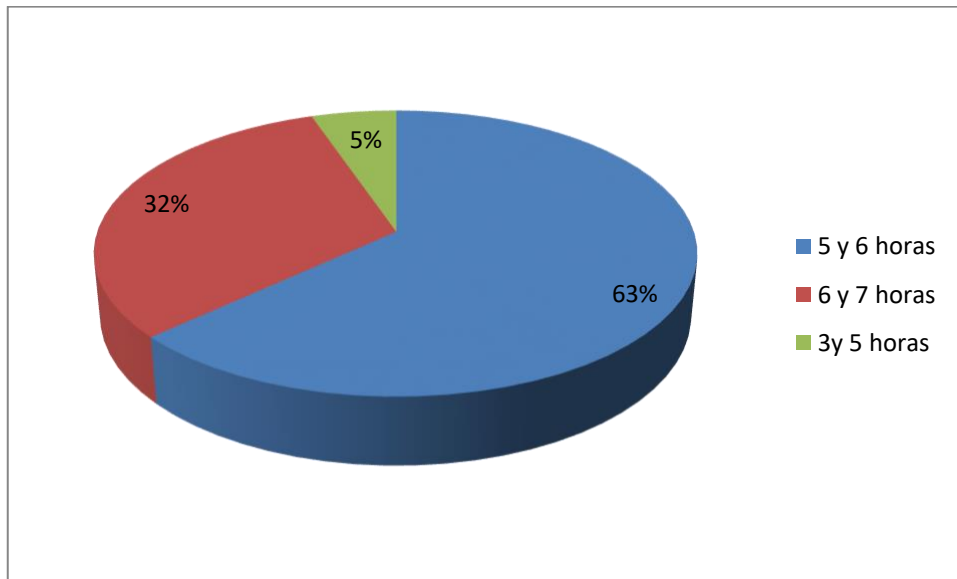


Gráfico N°2: porcentaje del horario en que se desarrollan las peleas, en horas de la mañana

También, aclararon que esa situación se presenta al salir del boliche y que se observa que están mareados, por su aspecto y forma de caminar, es decir se movían de forma torpe o se tambaleaban por lo que consideraron que estaban bajo los efectos del alcohol o de otra sustancia. Como se observa en el gráfico N° 3.

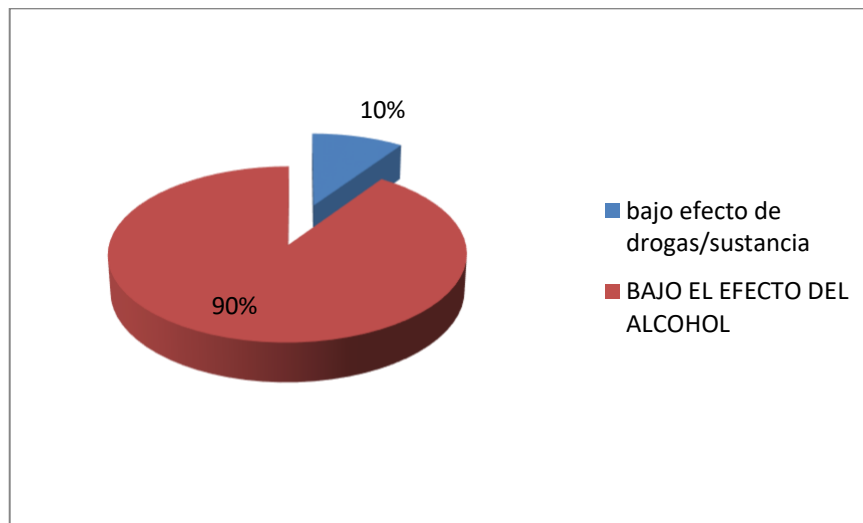


Gráfico N° 3: percepción de los residentes del lugar

Por su parte, los oficiales de policía que prestan servicio en la comisaría jurisdiccional segunda, de esta ciudad, explicaron que, mensualmente, casi todos los fines de semana intervienen peleas o riñas que suelen suceder en las afueras del boliche Zavod como también en la zona de la costanera sur. Estos son los lugares donde los viernes y sábados se tiene novedades, generalmente en los horarios de la madrugada a partir de las 4 o 5 de la mañana en adelante.

Asimismo, explicó que las peleas se dan casi siempre los domingos en el horario de las 6 o 6:30 horas de la mañana cuando están saliendo del boliche y en el trayecto de regreso a sus domicilios.

Según los aportes proporcionados por los residentes las circunstancias que rodean el consumo de bebidas alcohólicas se presenta un conflicto con escalamiento que va de las discusiones verbales hasta llegar al contacto físico (peleas) y en algunas ocasiones se producen lesiones. (Ver gráfico N° 4)

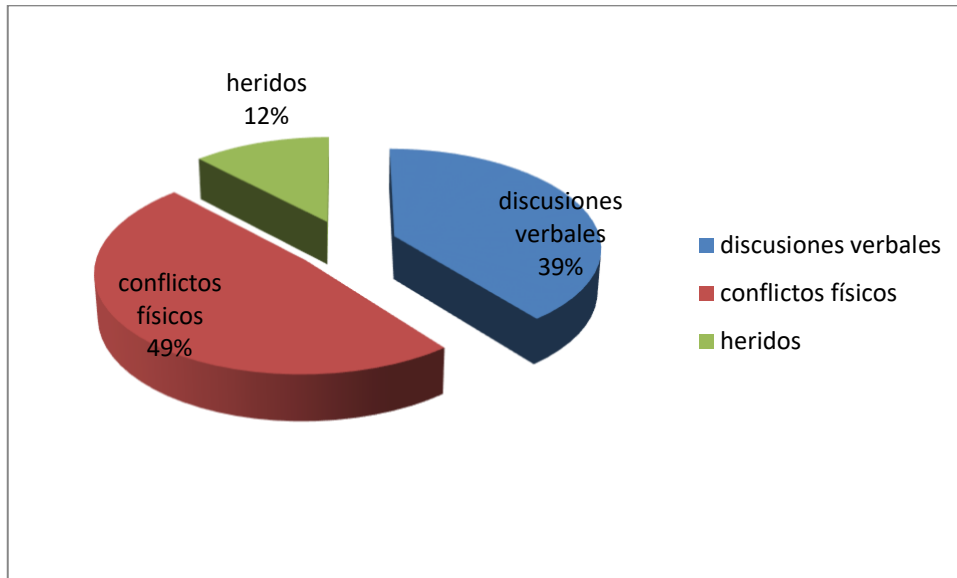


Gráfico N° 4: circunstancias que rodean el consumo de bebidas (escalada del conflicto)

Respecto a las circunstancias que rodean la venta, la percepción de los residentes fue, como se observa a continuación en el gráfico N° 5, que la venta de bebidas a los jóvenes se produce por la accesibilidad lo que equivale a la disponibilidad que tienen los jóvenes para acceder al producto. Luego le sigue como causa la falta de actividades recreativas y por último, en igual grado la desatención de las autoridades, falta de educación y problemas entre pares exacerbada por el alcohol.

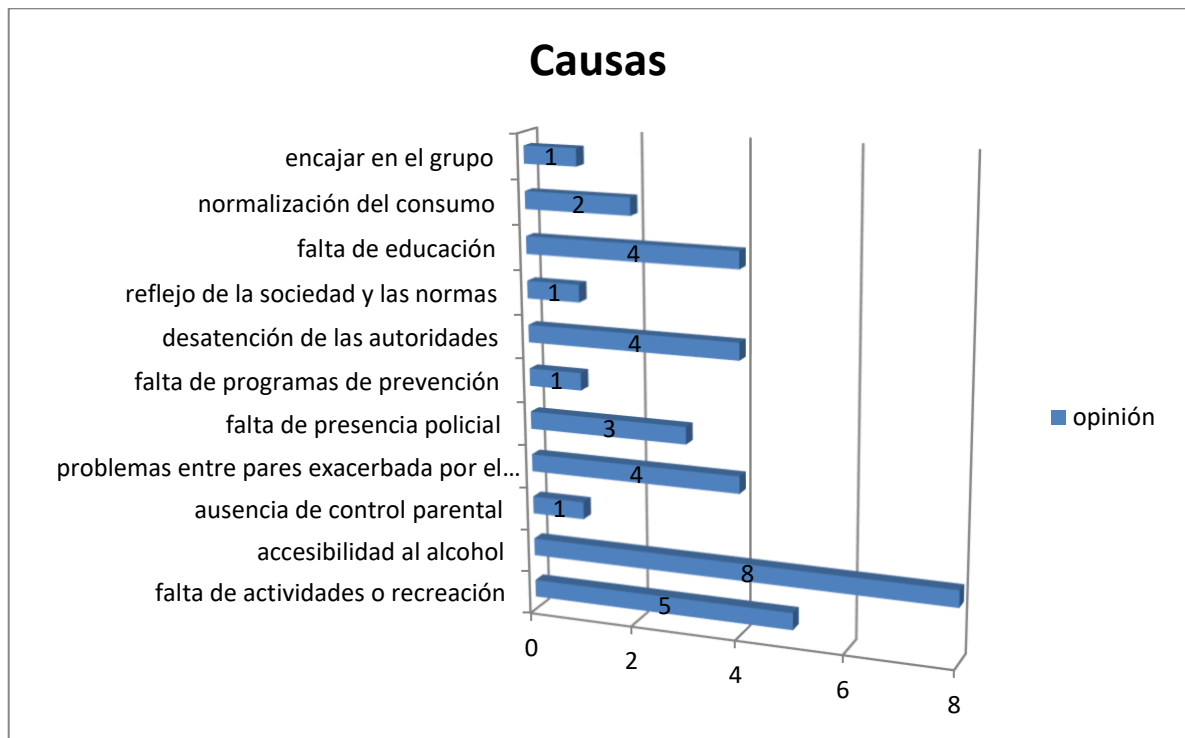


Gráfico N° 5: las causas del consumo de bebidas alcohólicas según opinión de los residentes del lugar.

Lo que aportó la Policía al respecto es que los controles de ventas de bebidas alcohólicas se realiza dos o tres veces por mes, específicamente los días sábados. Cabe aclarar que la Policía presta su colaboración a la Municipalidad de Corrientes en estos controles. Aclararon que no se da abasto debido a que existen muchos lugares, kioscos, 24 horas. y generalmente se visita 3 o 4 lugares, sumado a la falta de personal y recursos materiales..

4. DISCUSIÓN Y CONCLUSIONES:

Los resultados obtenidos en esta investigación fueron que el consumo de bebidas alcohólicas tiene injerencia en la producción de peleas callejeras por jóvenes de entre 14 a 19 años de edad, que equivale a un 91% de peleas, las que se dan a la salida o en los alrededores del local bailable "Zavod". Asimismo, según los datos de la Policía de entre 40 y 45 hechos registrados entre diciembre a enero entre un 60% o 70% corresponden a disturbios en la vía pública. Y, los residentes

del lugar manifestaron, en un 80%, que esas peleas es producto de la ingesta de bebidas alcohólicas.

Respecto del segundo objetivo, en qué horarios se producen las peleas callejeras surgió que se dan en el horario de la mañana, que es cuando se cierra el local bailable, pero los clientes que en su mayoría son los jóvenes siguen ingiriendo bebidas afuera de dicho establecimiento y en los alrededores de la costanera sur de la ciudad.

Y por último, las circunstancias que rodean la venta y consumo de bebidas alcohólicas, que la misma se presenta mediante una escalada de conflicto que se origina con discusiones verbales para luego pasar al contacto físico, y en algunos casos hasta con lesionados. Asimismo, se considera que la causa principal es la accesibilidad al alcohol, luego la falta de actividades recreativas, le siguen problemas entre pares exacerbada por el consumo de alcohol, falta de educación y una desatención de las autoridades, ya sea en los controles rutinarios de los locales de venta como de la presencia policial.

Por lo que al comparar los estudios previos, como el estudio que realizaron Alderete, Kaplan, Nah y Pérez-Stable en el año 2005 en la provincia de Jujuy en base a una encuesta representativa de 2924 jóvenes de noveno grado (12-17 años), si bien se realizaron en contextos de estudio diferentes, los porcentajes indican que el consumo del alcohol en jóvenes es de riesgo. En el estudio del año 2005 el factor de riesgo fue que tenían mayor edad, trabajaban y asistían al turno nocturno de clases.

Ahora bien, el factor de riesgo que se observó en la presente investigación fue la cercanía de locales nocturnos como de lugares de venta de bebidas alcohólicas, ya que los resultados indicaron que las peleas se producían al salir de dichos locales.

Por otra parte respecto al estudio de Conde, Remaggi y Cremonte de 2014, el resultado indicó el alcohol y la amnesia se vio asociado con la edad en donde los más jóvenes son los más afectados. Lo que coincidió con el presente estudio al determinar que los jóvenes son los que se involucraron en las peleas callejeras y asisten al local bailable Zavot.

En cuanto al último estudio como antecedente, sobre el instrumento de tamizaje del trastorno por uso de alcohol en jóvenes universitarios, su resultado indica que los instrumentos preferibles para detectar la presencia de trastorno por uso de alcohol son el AUDIT y el RAPS-QF, por lo que como sugerencia sería bueno utilizar estos instrumentos para orientar las intervenciones (clínica individual como políticas sanitarias) para reducir el consumo de bebidas alcohólicas en la población del presente estudio.

La relevancia de este estudio radica en varios aspectos importantes:

- 1- *Impacto en la Seguridad Pública y Salud Comunitaria:* Este estudio revela una clara relación entre el consumo de alcohol por jóvenes y las peleas callejeras, que afectan directamente la seguridad y tranquilidad de la comunidad. El 91% de las peleas registradas en el entorno del local "Zavod" están relacionadas con el consumo de alcohol, lo que indica un problema significativo de orden público.
- 2- *Identificación de Factores de Riesgo:* El estudio destaca la accesibilidad al alcohol, la falta de actividades recreativas y la falta de control por parte de las autoridades como factores clave que inciden en el consumo de bebida alcohólica. Estos hallazgos son relevantes porque sugieren áreas específicas donde se pueden *implementar políticas de prevención*.
- 3- *Comparación con Estudios Previos:* Al comparar con estudios anteriores en Jujuy y otros contextos, el presente estudio contribuye a una comprensión más amplia del problema en diferentes contextos geográficos y sociales. Además, señala la importancia de factores locales, como la cercanía a locales nocturnos, que amplifican el problema en la zona de estudio.
- 4- *Horarios y Lugares de Riesgo:* La identificación de los horarios y lugares específicos donde se producen las peleas (al cierre del local bailable y en sus alrededores) es vital para implementar medidas preventivas como la presencia policial y la regulación de la venta de alcohol en esos momentos y lugares.
- 5- *Recomendaciones Prácticas:* Se sugiere la utilización de instrumentos de tamizaje, como el AUDIT y el RAPS-QF, para identificar problemas de alcoholismo entre jóvenes, lo que proporciona una base para intervenciones

tanto clínicas como políticas, con el fin de reducir el consumo de alcohol y sus consecuencias en la población juvenil.

- 6- *Aportes a la Política Pública y Prevención:* Los resultados del estudio pueden ser utilizados para sensibilizar a las autoridades y la comunidad sobre la importancia de implementar controles más estrictos en los locales de venta de alcohol, así como fomentar actividades recreativas alternativas para los jóvenes.
- 7- *Circunstancias del Conflicto:* Al entender cómo se desarrollan las peleas (iniciando con discusiones verbales y escalando a violencia física), se pueden desarrollar programas de mediación y resolución de conflictos dirigidos a jóvenes, además de campañas de sensibilización sobre los peligros del consumo de alcohol.
- 8- *Contribución Académica:* Este estudio contribuye al corpus académico al proporcionar datos actualizados y específicos sobre una problemática social relevante. También puede servir de base para futuras investigaciones y políticas de salud pública orientadas a reducir el consumo de alcohol y sus consecuencias entre los jóvenes.

En conclusión, el consumo de alcohol por parte de los jóvenes de 14 a 19 años en la ciudad de Corrientes está fuertemente asociado con la generación de peleas callejeras, especialmente en los alrededores del local bailable "Zavod". El 91% de las peleas ocurren a la salida de este local, entre las primeras horas de la mañana, y entre un 60% y 70% de los disturbios registrados entre diciembre y enero están relacionados con el consumo de alcohol, según los datos de la policía. Además, el 80% de los residentes locales atribuyen estas peleas al consumo excesivo de alcohol por parte de los jóvenes.

El estudio identifica varios factores que facilitan este comportamiento, como la alta accesibilidad al alcohol, la falta de actividades recreativas, los problemas entre pares exacerbados por el consumo de bebidas alcohólicas, y la ausencia de controles efectivos por parte de las autoridades. Estos factores, en conjunto, propician un entorno de riesgo para la violencia juvenil.

Comparando con estudios previos, el presente trabajo resalta la importancia del contexto local, especialmente la cercanía de locales nocturnos y puntos de venta

de alcohol, como un factor crucial para la violencia relacionada con el consumo de alcohol. Además, se recomienda el uso de herramientas de detección como el AUDIT y el RAPS-QF para identificar y abordar problemas de alcoholismo entre los jóvenes, sugiriendo la necesidad de implementar intervenciones tanto a nivel clínico como en políticas públicas para mitigar este problema.

En resumen, este estudio contribuye a un mejor entendimiento del impacto negativo del consumo de alcohol en la juventud y subraya la urgencia de aplicar medidas preventivas y educativas tanto a nivel comunitario como institucional.

5. BIBLIOGRAFÍA:

Astolf Romero, Azparren, Bordoni, Carroli, Fernández, Garbi, Tejera y Tufró. (2019).

Modelo de abordaje integral territorial de los consumos problemáticos. Una experiencia de política pública.

https://www.argentina.gob.ar/sites/default/files/2020/10/oad_2019._modelo_de_abordaje_integral_territorial_de_los_consumos_problematicos_una_experien cia_de_politica_publica.pdf

Díaz E. (2010). *Metodología de las Ciencias Sociales*. Buenos Aires: Biblos, pp. 13 a 28.

Disposición N° 280 (29 de septiembre de 2010). Agencia Nacional de Seguridad Vial.

<https://servicios.infoleg.gob.ar/infolegInternet/anexos/175000-179999/175748/norma.htm#:~:text=Es%20un%20hecho%20no%20deseado,e vitarse%20no%20es%20un%20accidente.>

Hernández Sampieri R. (2014). *Metodología de la investigación*. (6ta. Edición). Mc Graw Hill.

Organización Panamericana de la Salud [OPS]. (2014). *Prevención de la violencia*.

<https://www.paho.org/es/temas/prevencion-violencia>

Plataforma de Información para Políticas Públicas [PIPP]. (26 de julio de 2021).

Inseguridad: un análisis desde la estructura social.

<http://www.politicaspUBLICAS.uncu.edu.ar/articulos/index/inseguridad-un-analisis-desde-la-estructura-social>

ANEXO



Foto ilustrativa N° 1: del frente del local nocturno “Zavod” ubicado por calle Madrid N° 74 de la ciudad de Corrientes. (lado izquierdo en la imagen se observa una flecha que indica la ubicación de la costanera sur es decir hacia el cardinal Norte del local)



Foto ilustrativa N° 2: esquina del local nocturno que tiene salida a la Costanera Sur de esta ciudad donde se producen las peleas.



Foto ilustrativa N° 3: del frente del local nocturno “Zavod” (segunda toma hacia el cardinal Sur del local) en la salida del local donde también hay riñas.