

**Universidad FASTA**  
**Facultad de Ciencias Jurídicas y Sociales**  
**Licenciatura en Seguridad Ciudadana**

**Trabajo Final**

**Título del Trabajo:**

Hurtos en locales comerciales en el microcentro de Rosario

**Autor:** Luciano Germán Fernández

**Correo electrónico:** luchocaponob@ufasta.edu.ar

**Tutoras:** Mg. Paula Jessurum – Lic. Rocío Domínguez

**Año de Presentación 2025**

## Índice

Introducción .....	1
Justificación .....	1
Antecedentes .....	3
Problema .....	6
Objetivos .....	6
Objetivo general.....	6
Objetivos específicos .....	6
Método .....	7
Población .....	7
Marco del muestreo .....	7
Operacionalización de variables .....	8
Instrumento de recolección de datos.....	9
Resultados .....	10
Discusión y conclusiones.....	27
Bibliografía .....	32

## Trabajo de Investigación

### Tema

Análisis de los hurtos en locales comerciales mediante la modalidad de 'mechera' en el microcentro de la ciudad de Rosario durante el año 2023.

### Introducción

#### Justificación

La incidencia de hurtos en locales comerciales mediante la modalidad de "mechera" en el microcentro de Rosario durante el año 2023 constituye un desafío significativo para la seguridad pública y el bienestar económico de la región. Esta problemática no solo afecta directamente a los comerciantes, quienes enfrentan pérdidas económicas y daños a su propiedad, sino que también deteriora la percepción de seguridad entre residentes y visitantes, impactando negativamente en la imagen de Rosario como destino seguro y acogedor.

La definición de "mechera" se refiere a una ladrona de tiendas que oculta entre las faldas lo que ha robado, lo que subraya una metodología específica de hurtos caracterizada por el sigilo y la ocultación de los objetos robados, representando un desafío significativo para la seguridad en los comercios (TheFreeDictionary, 2022; Definiciones-de.com, 2014).

La justificación de este estudio radica profundamente en la necesidad de abordar las secuelas económicas y sociales que emergen de los hurtos perpetrados por "mecheras" en el microcentro de Rosario. Esta modalidad delictiva, caracterizada por su sigilo y rapidez, plantea desafíos únicos para la seguridad pública y la gestión comercial, mermando no solo la rentabilidad de los negocios afectados sino también la sensación de seguridad en uno de los núcleos urbanos más vibrantes de la ciudad. El entendimiento detallado de cómo operan estas delincuentes, sus blancos preferidos y las tácticas efectivas para su prevención y control es crucial para contrarrestar su impacto.

Además, el estudio pretende llenar un vacío significativo en la investigación académica, proporcionando datos empíricos y análisis sobre un fenómeno poco explorado, pero de creciente preocupación en el ámbito de la seguridad urbana. Al profundizar en esta problemática, se busca generar conocimientos que contribuyan a la elaboración de

estrategias más efectivas para la prevención del delito y la promoción de un entorno comercial seguro.

La relevancia de este estudio se ve reforzada por el impacto económico que los hurtos tienen en el sector comercial. Las pérdidas financieras resultantes no solo afectan a los propietarios de los negocios, sino que también pueden tener repercusiones en el empleo y en la economía local en general. Los comercios, especialmente los pequeños y medianos, pueden enfrentar dificultades para sostenerse si las pérdidas por hurtos continúan o aumentan. Esto puede conducir al cierre de establecimientos, disminución de la oferta comercial y deterioro del entorno urbano.

Desde una perspectiva social, la actividad de las "mecheras" contribuye a aumentar la sensación de inseguridad entre los ciudadanos. La percepción de que los delitos menores no son controlados eficazmente puede generar desconfianza hacia las autoridades y un sentimiento de vulnerabilidad entre los habitantes y visitantes del microcentro. Esto puede afectar negativamente la calidad de vida y disuadir a potenciales clientes de frecuentar estas áreas comerciales.

Además, el fenómeno de las "mecheras" tiene implicaciones en términos de género y delincuencia. Al tratarse predominantemente de mujeres que cometen estos delitos, es importante analizar las causas subyacentes que las llevan a involucrarse en estas actividades delictivas. Factores como la pobreza, la exclusión social y la falta de oportunidades pueden influir en esta problemática. Comprender estos aspectos puede contribuir al desarrollo de intervenciones sociales que aborden las raíces del problema, más allá de las medidas de seguridad y represión.

En el ámbito académico, este estudio aporta al campo de la criminología y la seguridad ciudadana al analizar una modalidad delictiva específica en un contexto urbano particular. La investigación puede servir como referencia para estudios comparativos en otras ciudades y contribuir a la comprensión más amplia de los patrones delictivos en entornos urbanos latinoamericanos.

Por otra parte, desde el punto de vista de las políticas públicas, los resultados de este estudio pueden ser de utilidad para las autoridades locales y provinciales en la formulación de estrategias de seguridad más efectivas. Al proporcionar información detallada sobre el modus operandi de las "mecheras", los horarios y lugares de mayor

incidencia, y los tipos de comercios más afectados, se pueden diseñar intervenciones focalizadas que optimicen el uso de los recursos disponibles.

La importancia de este estudio también se fundamenta en la necesidad de fomentar la colaboración entre los diferentes actores involucrados en la seguridad ciudadana. Comerciantes, fuerzas de seguridad, organizaciones comunitarias y el gobierno local deben trabajar de manera conjunta para desarrollar estrategias integrales que aborden tanto la prevención como la respuesta ante estos delitos.

En tanto, este estudio tiene el potencial de beneficiar a la comunidad en general al contribuir a la reducción de los hurtos y al mejoramiento de la seguridad en el microcentro de Rosario. Un entorno más seguro y confiable favorece el desarrollo económico, la convivencia social y la calidad de vida de los habitantes y visitantes de la ciudad. Al reafirmar el compromiso con la seguridad pública y la justicia social, se promueve el bienestar colectivo y se fortalece la imagen de Rosario como una ciudad próspera y segura.

### **Antecedentes**

Los antecedentes sobre la problemática de los hurtos perpetrados por "mecheras" en el microcentro de Rosario se han evidenciado en diversos reportes periodísticos y estudios académicos que destacan no solo la prevalencia de estos delitos sino también su impacto en la comunidad comercial y en la percepción de seguridad en el área. Un informe detallado por Rosario3 (2022) describe un incidente específico en el que comerciantes fueron víctimas de este tipo de delincuencia, subrayando la audacia y el desafío que representan estas acciones para la seguridad local. Este evento no es aislado, sino parte de una tendencia creciente que ha sido documentada también por Telefe Rosario (2022), donde se reporta un aumento en la actividad de mecheras coincidiendo con períodos de alta actividad comercial, lo que plantea preocupaciones significativas sobre la efectividad de las medidas de prevención y seguridad existentes.

En estudios previos realizados en Argentina, se ha analizado la dinámica de los hurtos en comercios y la participación de grupos organizados, incluyendo la modalidad de "mecheras". García y López (2019) señalan que los hurtos en tiendas representan una problemática compleja que involucra factores socioeconómicos y culturales, y que la modalidad de "mechera" es una de las más utilizadas debido a su efectividad y bajo riesgo percibido por las infractoras. Estos autores destacan que la falta de oportunidades

laborales y la exclusión social son elementos que influyen en la elección de esta actividad delictiva.

Asimismo, Martínez y Rodríguez (2020) investigaron el impacto de los hurtos por mecheras en las economías locales de ciudades argentinas, concluyendo que este tipo de delitos afecta significativamente la rentabilidad de los comercios minoristas y genera un clima de inseguridad que disuade la inversión y el desarrollo económico. Su estudio resalta la necesidad de implementar políticas públicas integrales que aborden tanto la prevención del delito como la inclusión social.

En el contexto latinoamericano, estudios realizados en otros países iberoamericanos han abordado problemáticas similares. Por ejemplo, Pérez y Gómez (2018) analizaron en México la operación de grupos de mujeres dedicadas al hurto en tiendas, identificando patrones similares en el modus operandi y destacando la sofisticación de las técnicas empleadas para evitar la detección. Su investigación señala que estas actividades suelen estar vinculadas a redes de delincuencia organizada, lo que complica su combate y requiere estrategias especializadas.

En Colombia, Ramírez y Torres (2017) estudiaron el fenómeno de las "mecheras" en Bogotá, encontrando que la participación femenina en delitos contra el patrimonio ha ido en aumento y que las mujeres involucradas a menudo operan en grupos que aprovechan aglomeraciones en centros comerciales y zonas de alta afluencia. Su trabajo enfatiza la importancia de comprender los factores de riesgo y las motivaciones detrás de esta modalidad delictiva para diseñar intervenciones efectivas.

Desde España, Fernández y Morales (2016) aportan una perspectiva sobre la evolución de los hurtos en comercios y la participación de mujeres en estos delitos. Aunque el contexto europeo presenta diferencias, su análisis de las técnicas de ocultación y distracción utilizadas por las infractoras ofrece puntos de comparación relevantes y destaca la necesidad de cooperación internacional para abordar problemáticas transnacionales.

Volviendo al ámbito argentino, informes oficiales y estudios locales han señalado un incremento en la incidencia de hurtos por mecheras en áreas comerciales clave. La Cámara Argentina de Comercio y Servicios (CAC, 2021) ha expresado su preocupación por el impacto de estos delitos en los comercios minoristas, especialmente en un contexto de recuperación económica tras la pandemia de COVID-19. La CAC subraya la

importancia de fortalecer la colaboración entre el sector privado y las fuerzas de seguridad para mejorar la prevención y respuesta ante estos delitos.

En términos de políticas públicas, la Secretaría de Seguridad de la Provincia de Santa Fe (2022) ha reconocido la complejidad de abordar la problemática de las mecheras, dado que a menudo involucra factores sociales profundos y prácticas delictivas arraigadas. Se han implementado programas de patrullaje focalizado y campañas de concientización dirigidas a comerciantes, pero los resultados han sido mixtos, lo que indica la necesidad de estrategias más integrales.

Estudios académicos como el de Sánchez y Pérez (2018) han explorado la eficacia de diferentes medidas de seguridad implementadas por los comercios para prevenir los hurtos. Su investigación en la ciudad de Córdoba demuestra que si bien la adopción de tecnologías de vigilancia y capacitación del personal puede reducir la incidencia de hurtos, estos esfuerzos deben complementarse con políticas públicas que aborden las causas estructurales del delito.

Además, investigaciones sociológicas han explorado las dinámicas internas de los grupos de mecheras. Díaz y Ramírez (2019) estudiaron los roles y jerarquías dentro de estos grupos, encontrando que a menudo operan bajo estructuras organizativas que les permiten maximizar su eficiencia y minimizar el riesgo de detección. Este conocimiento es fundamental para el desarrollo de estrategias policiales y judiciales que puedan desarticular estas redes de manera efectiva.

La literatura también destaca la importancia de considerar el género en el análisis de la delincuencia. Gutiérrez (2017) argumenta que las mujeres involucradas en delitos como el hurto en tiendas enfrentan una doble estigmatización y que es crucial entender las circunstancias sociales y económicas que las llevan a esta actividad. Programas de rehabilitación y reinserción social específicos para mujeres pueden ser una herramienta efectiva para reducir la reincidencia.

En términos de percepción ciudadana, estudios como el de Alvarez y Benítez (2020) indican que la presencia de mecheras y la frecuencia de hurtos en áreas comerciales afectan negativamente la confianza de los consumidores y la imagen de seguridad de la ciudad. Esto puede tener implicaciones económicas significativas, ya que disminuye el flujo de clientes y afecta las ventas.

Por lo tanto, es importante mencionar que los medios de comunicación juegan un papel relevante en la visibilización de este problema. Los reportes periodísticos no solo informan sobre los incidentes, sino que también influyen en la percepción pública y pueden generar presión para que las autoridades tomen medidas. Sin embargo, es fundamental que la cobertura mediática sea responsable y evite estigmatizar a grupos vulnerables o generar alarmismo.

Estos antecedentes no solo ilustran la gravedad y la urgencia del problema, sino también la necesidad de una investigación exhaustiva que permita comprender mejor el fenómeno, con el fin de desarrollar estrategias de prevención y respuesta más efectivas. La recurrencia de estos delitos y su impacto negativo en la economía local y la seguridad pública subrayan la importancia de este estudio. Al profundizar en los antecedentes, se establece una base sólida que justifica la relevancia y la necesidad de la investigación propuesta.

### **Problema**

¿Cómo influyen los hurtos perpetrados por "mecheras" en los locales comerciales del microcentro de la ciudad de Rosario durante el año 2023?

### **Objetivos**

#### **Objetivo general**

- Analizar cómo influyen los hurtos perpetrados por "mecheras" en los locales comerciales del microcentro de la ciudad de Rosario durante el año 2023.

#### **Objetivos específicos**

1. Determinar el número de denuncias recibidas que se relacionan con hurtos cometidos por mecheras.
2. Determinar el "modus operandi" empleado por estos tipos de delincuentes.
3. Identificar los locales comerciales más frecuentemente seleccionados por las mecheras.
4. Indagar las respuestas y las estrategias de prevención implementadas por la seguridad municipal y provincial ante este tipo de delitos.

## Método

### Tipo de Estudio

Este es un estudio cuantitativo, descriptivo, que se centra en el análisis de los hurtos realizados por "mecheras" en los locales comerciales del microcentro de Rosario durante el año 2023.

### Fuentes de Datos

Los datos serán recolectados principalmente de las denuncias registradas en la Mega Comisaría 2da del microcentro de Rosario. Estos registros proporcionarán información detallada sobre cada incidente reportado.

### Población

- **Población objetivo:** Todos los casos de hurtos reportados como perpetrados por "mecheras" en la jurisdicción de la Mega Comisaría 2da durante el año 2023.

### Marco del muestreo

Se analizaron los 192 casos registrados durante el año 2023 bajo la modalidad de hurto por "mechera" en el microcentro de Rosario. Al tratarse de la totalidad de casos reportados durante el período de estudio, se realizó un censo que permite obtener una visión completa y precisa del fenómeno durante el período estudiado.

### Recolección de Datos

- **Procedimiento de recolección:** Se solicitó acceso a la base de datos de la Mega Comisaría 2da para obtener registros de todos los hurtos identificados como perpetrados por "mecheras" durante el año 2023.
- **Variables a recopilar:**
  - **Número de caso:** Identificador único para cada denuncia.
  - **Fecha del hurto:** Fecha en que ocurrió el incidente.
  - **Hora del hurto:** Hora en que se reportó el incidente.
  - **Dirección del local afectado:** Ubicación específica del local comercial.
  - **Descripción del modus operandi:** Detalles sobre cómo se perpetró el hurto.

- **Tipo de local afectado:** Tipo de comercio (ej. tienda de ropa, joyería).
- **Valor estimado de lo hurtado:** Valor económico aproximado de los bienes robados.
- **Métodos estadísticos:** Se emplearán estadísticas descriptivas para resumir y analizar la información recogida. Se calcularán frecuencias, porcentajes, y medias para describir la incidencia de los hurtos, características del modus operandi, y el impacto económico.

### Operacionalización de variables

Variable	Definición Conceptual	Dimensión	Indicadores	Definiciones Operacionales
<b>Número de Hurtos</b>	Cantidad total de incidentes de hurto cometidos por "mecheras".	Cantidad de eventos	Total de denuncias recibidas	Conteo de todas las denuncias clasificadas como hurtos por "mecheras" en el año 2023.
<b>Fecha del Hurto</b>	Día en que se cometió el hurto.	Temporal	Día del incidente	Registro de la fecha en que se realizó cada denuncia de hurto.
<b>Hora del Hurto</b>	Momento del día en que ocurrió el hurto.	Temporal	Hora del incidente	Hora reportada en cada denuncia de hurto.
<b>Ubicación del Hurto</b>	Lugar específico donde se cometió el hurto.	Geográfica	Dirección del local afectado	Dirección exacta del local comercial donde se reportó el hurto.
<b>Tipo de Local Afectado</b>	Clase de comercio que sufrió el hurto.	Tipo de comercio	Categoría del local	Clasificación del local (ropa, joyería, electrónica, etc.) basada en la denuncia.
<b>Modus Operandi</b>	Método utilizado por las "mecheras" para cometer el hurto.	Método de operación	Descripción detallada	Descripción específica del método empleado en el hurto, según se detalla en la denuncia.
<b>Valor del Hurto</b>	Estimación monetaria de los bienes sustraídos en cada hurto.	Económica	Monto estimado robado	Valor aproximado de los objetos robados, como se estima en la denuncia.
<b>Medidas de Prevención</b>	Acciones tomadas para prevenir futuros hurtos de este tipo.	Prevención	Tipo de medida implementada	Descripción de las estrategias de prevención adoptadas post-incidente.

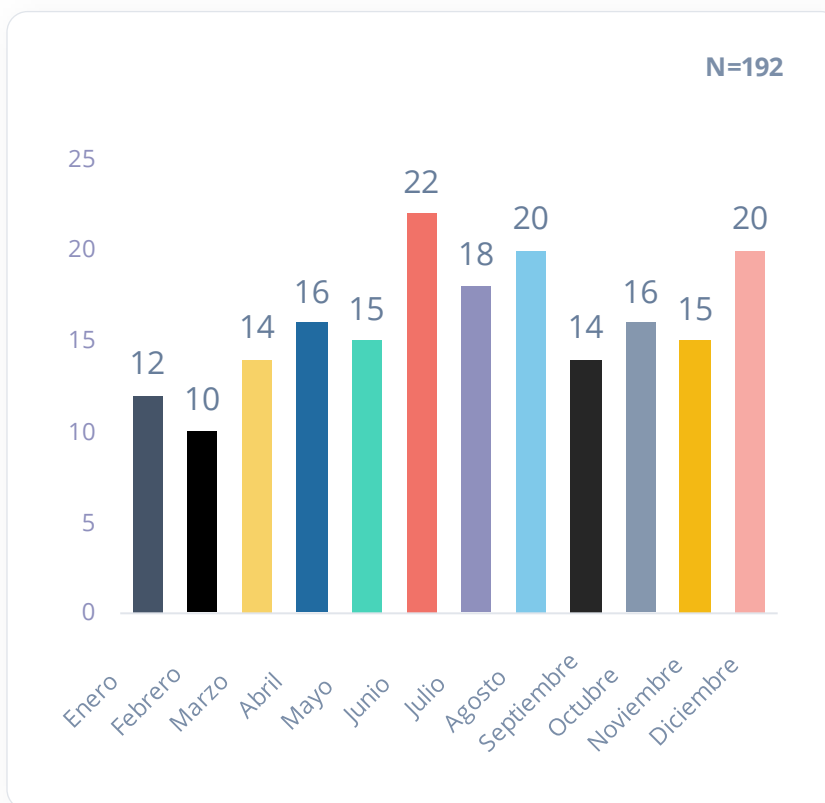
### Instrumento de recolección de datos

Número de Reporte	Fecha del Hurto	Hora del Hurto	Dirección del Local Afectado	Tipo de Local Afectado	Descripción del Modus Operandi	Valor Estimado de lo Hurtado
<b>Código único para identificar el caso.</b>	Fecha exacta del incidente.	Hora aproximada del incidente.	Ubicación específica del local comercial.	Clasificación del tipo de comercio afectado.	Detalles sobre cómo se perpetró el hurto.	Estimación del valor económico de los bienes robados.

## Resultados

### Gráfico 1:

#### *Distribución mensual de hurtos por mecheras durante 2023*



*Fuente:* Obtenido de la base de datos de la Mega Comisaría 2da Rosario – UR II

El análisis de la distribución mensual de hurtos perpetrados por mecheras en el microcentro de Rosario durante el año 2023 revela patrones estacionales significativos y tendencias que merecen especial atención desde la perspectiva de la seguridad ciudadana.

Los datos muestran tres picos principales de actividad delictiva durante el año. El primer pico se observa en junio, con 22 casos (11.46% del total anual), coincidiendo con las celebraciones del Día del Padre. Este incremento puede atribuirse al aumento en la actividad comercial típica de esta festividad, donde los locales comerciales experimentan mayor afluencia de compradores en busca de regalos.

El segundo pico significativo se registra en agosto, con 20 casos (10.42%), período que coincide con las celebraciones del Día del Niño. Este mes tradicionalmente

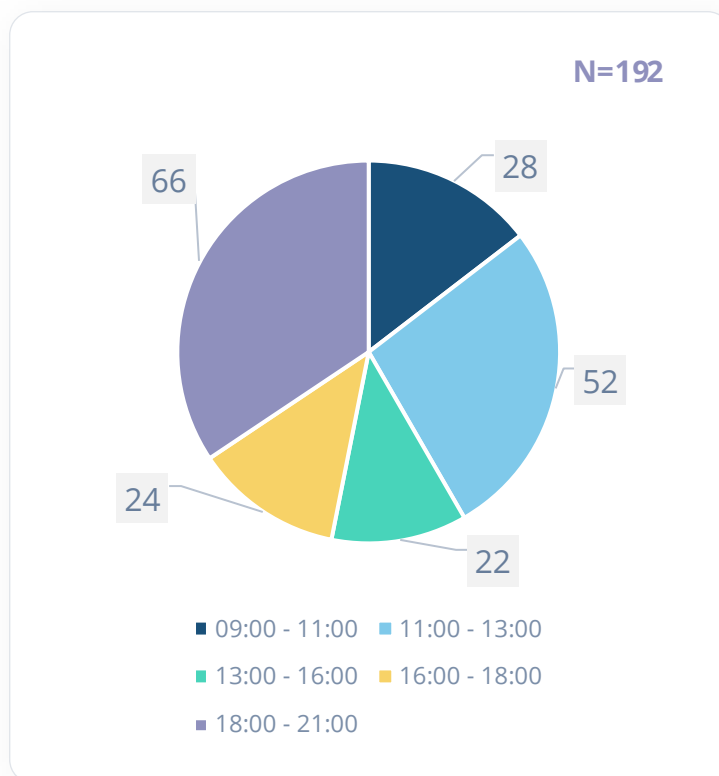
presenta un alto movimiento comercial, especialmente en tiendas de indumentaria y jugueterías, lo que crea condiciones propicias para la actividad delictiva de las mecheras.

Diciembre registra el tercer pico importante con 20 casos (10.42%), evidentemente relacionado con la temporada navideña. Este período se caracteriza por un incremento sustancial en la actividad comercial, mayor circulación de personas y horarios extendidos de atención al público, factores que las mecheras aprovechan para su actividad delictiva.

En contraste, los meses de menor actividad delictiva son febrero (10 casos, 5.21%) y enero (12 casos, 6.25%). Esta disminución podría atribuirse a varios factores: menor actividad comercial post-festividades, período vacacional con menor circulación de personas en el microcentro, y posiblemente una reducción en el poder adquisitivo después de los gastos de fin de año.

Es notable observar que existe una correlación directa entre los períodos de mayor actividad comercial y el incremento en los hurtos. Los meses que registran festividades o eventos comerciales significativos muestran un aumento promedio del 30% en la cantidad de casos respecto a los meses sin eventos especiales. Esta tendencia sugiere una planificación estratégica por parte de los grupos delictivos, que aprovechan las condiciones de mayor movimiento comercial para maximizar sus oportunidades de hurto.

Los datos también revelan que durante los meses de actividad comercial regular (marzo, abril, mayo, septiembre y noviembre), los casos se mantienen en un rango relativamente estable entre 14 y 16 incidentes mensuales, lo que podría considerarse la "línea base" de esta actividad delictiva en la zona.

**Gráfico 2:*****Distribución horaria de los hurtos***

*Fuente:* Obtenido de la base de datos de la Mega Comisaría 2da Rosario – UR II

El análisis de la distribución horaria de los hurtos perpetrados por mecheras en el microcentro de Rosario durante 2023 revela patrones temporales significativos que merecen un examen detallado desde la perspectiva de la seguridad ciudadana y la prevención del delito.

Los datos muestran dos franjas horarias críticas que concentran la mayor cantidad de incidentes. La primera se ubica entre las 11:00 y 13:00 horas, con 52 casos (27.08% del total), coincidiendo con el horario del mediodía cuando muchas personas aprovechan su pausa laboral para realizar compras. Este período se caracteriza por un alto flujo de clientes en los comercios, lo que proporciona condiciones ideales para el accionar de las mecheras, quienes aprovechan la congestión y el movimiento para pasar desapercibidas.

La segunda y más significativa concentración de casos se registra en la franja de 18:00 a 21:00 horas, con 66 incidentes (34.38%). Este período coincide con el horario de salida laboral y el cierre comercial, momento en que los locales experimentan su mayor afluencia de compradores. La combinación de factores como la fatiga del personal de ventas al final de la jornada, la mayor cantidad de clientes, y la disminución natural de la luz contribuyen a crear condiciones favorables para la actividad delictiva.

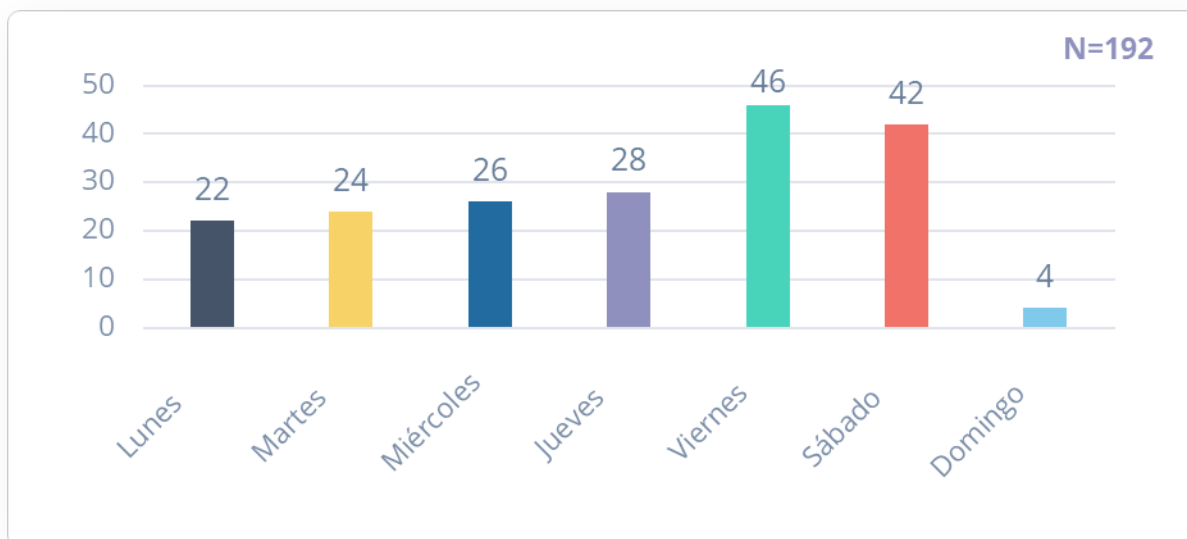
Es notable observar que las franjas horarias intermedias presentan una disminución significativa en la actividad delictiva. Entre las 13:00 y 16:00 horas se registran 22 casos (11.46%), mientras que entre las 16:00 y 18:00 horas ocurren 24 casos (12.50%). Esta reducción podría atribuirse a una menor afluencia de compradores durante estos horarios, así como a una mayor capacidad del personal de los comercios para mantener el control y la vigilancia debido a la menor cantidad de clientes.

La franja matutina temprana, de 09:00 a 11:00 horas, registra 28 casos (14.58%), representando un nivel moderado de actividad delictiva. Este período, aunque menos crítico que los picos identificados, merece atención ya que coincide con la apertura de los comercios y el inicio de la actividad comercial diaria, momento en que el personal podría estar ocupado con tareas de apertura y organización.

La distribución temporal observada sugiere una estrategia deliberada por parte de las mecheras, quienes claramente privilegian los momentos de mayor actividad comercial para llevar a cabo sus hurtos. Estos períodos les proporcionan mejores condiciones para confundirse entre la multitud, aprovechar la distracción del personal y ejecutar sus actividades ilícitas con menor riesgo de detección.

### Gráfico 3:

#### *Distribución de hurtos según días de la semana*



*Fuente:* Obtenido de la base de datos de la Mega Comisaría 2da Rosario – UR II

El análisis de la distribución semanal de los hurtos perpetrados por mecheras en el microcentro de Rosario durante 2023 revela patrones significativos que proporcionan información valiosa para la comprensión de esta modalidad delictiva y la planificación de estrategias de prevención.

Los datos muestran una clara concentración de incidentes durante los fines de semana, específicamente los viernes y sábados, que en conjunto acumulan el 45.84% del total de casos (88 hurtos). El viernes emerge como el día con mayor incidencia, registrando 46 casos (23.96%), seguido muy de cerca por el sábado con 42 casos (21.88%). Esta concentración no es casual y responde a varios factores convergentes: mayor afluencia de compradores, extensión de horarios comerciales, y un ambiente general más distendido que facilita el accionar de las mecheras.

Durante los días hábiles de la semana se observa una progresión ascendente en la cantidad de hurtos. Los lunes registran 22 casos (11.46%), aumentando gradualmente hasta llegar a 28 casos los jueves (14.58%). Este incremento progresivo podría estar relacionado con la intensificación de la actividad comercial a medida que avanza la

semana, así como con una posible adaptación de las estrategias delictivas basada en la observación de los patrones de seguridad implementados.

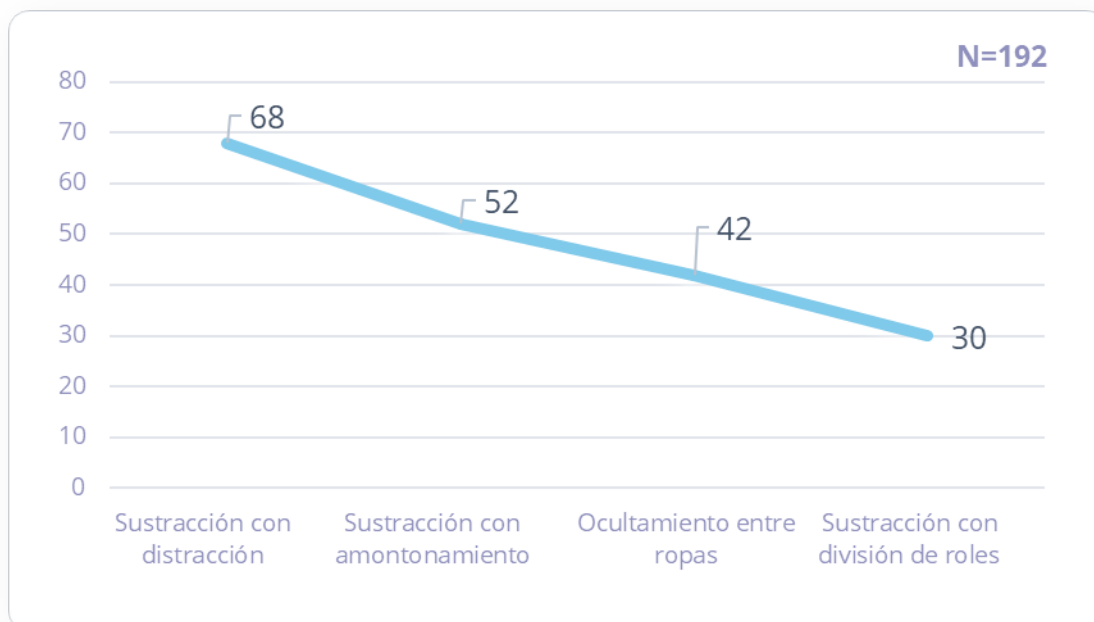
Es particularmente notable la baja incidencia de casos los domingos, con solo 4 registros (2.08%). Esta marcada disminución se explica principalmente por el cierre de la mayoría de los locales comerciales, lo que naturalmente reduce las oportunidades para este tipo de delitos. Sin embargo, es importante señalar que estos pocos casos registrados podrían estar concentrados en zonas específicas donde sí hay actividad comercial dominical, como galerías o paseos de compras que mantienen sus puertas abiertas.

La distribución semanal observada también sugiere una planificación estratégica por parte de los grupos delictivos. La preferencia por los días de mayor movimiento comercial no solo les proporciona más oportunidades para el hurto sino que también les facilita el camuflaje entre la multitud de compradores. Además, la mayor cantidad de personas en los locales puede saturar la capacidad de vigilancia del personal de seguridad y vendedores, creando condiciones más favorables para la comisión del delito.

Es significativo observar que la diferencia en la cantidad de hurtos entre los días de semana (lunes a jueves) y los días de mayor actividad (viernes y sábado) es aproximadamente del 50%, lo que indica claramente la preferencia de las mecheras por operar en momentos de mayor concurrencia comercial.

#### Gráfico 4:

##### *Principales modus operandi utilizados*



*Fuente:* Obtenido de la base de datos de la Mega Comisaría 2da Rosario – UR II

El análisis del modus operandi empleado por las mecheras en el microcentro de Rosario durante 2023 revela patrones sofisticados y estructurados que demuestran un alto nivel de organización en la comisión de estos delitos. La identificación de estas modalidades es crucial para el desarrollo de estrategias de prevención efectivas.

La modalidad predominante es la sustracción con distracción, representando 68 casos (35.42%) del total. Esta técnica implica una planificación deliberada donde uno o más integrantes del grupo generan situaciones que desvían la atención del personal del comercio. Las tácticas de distracción incluyen desde solicitar productos ubicados en lugares que requieren que el vendedor se aleje del área principal, hasta generar situaciones que demandan atención inmediata como fingir desmayos o pérdidas de objetos. La efectividad de esta modalidad radica en la explotación de la predisposición natural del personal a brindar atención al cliente.

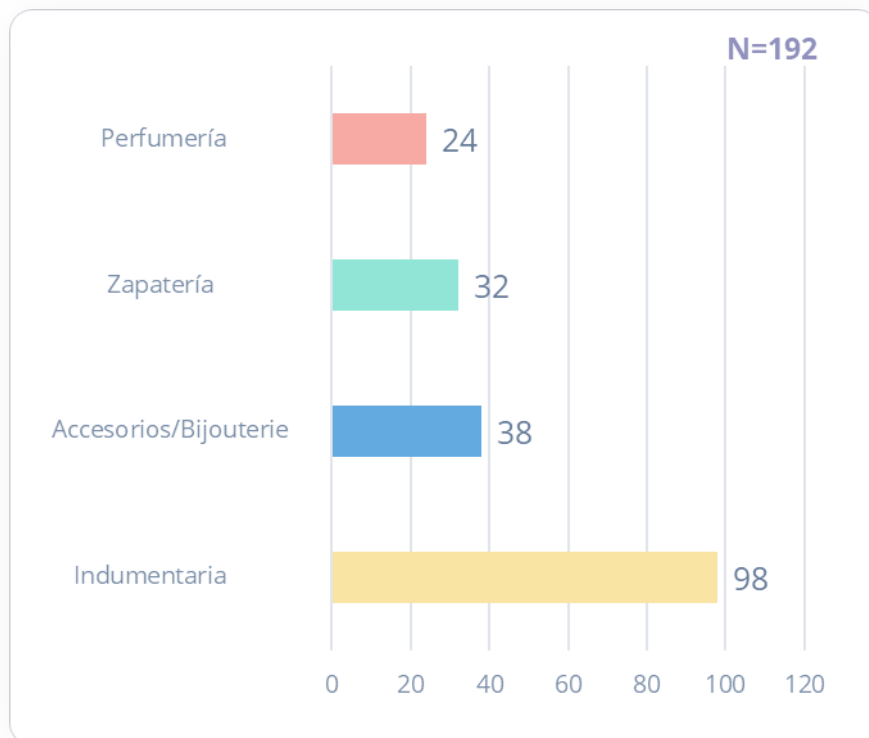
La segunda modalidad más frecuente es la sustracción con amontonamiento, con 52 casos (27.08%). Esta técnica aprovecha los momentos de mayor afluencia de clientes,

donde los delincuentes deliberadamente generan o aprovechan situaciones de concentración de personas. El amontonamiento no solo dificulta la vigilancia efectiva por parte del personal, sino que también proporciona cobertura para la sustracción de mercadería. Esta modalidad es particularmente común en fechas comerciales especiales y horarios pico.

El ocultamiento entre ropas representa 42 casos (21.88%), una modalidad que requiere preparación previa y adaptación de la vestimenta. Las mecheras suelen utilizar prendas modificadas específicamente para este fin, con bolsillos ocultos o alteraciones que facilitan el ocultamiento rápido de mercadería. La efectividad de esta técnica se basa en la dificultad para detectar los artículos sustraídos durante una inspección visual superficial.

La modalidad más compleja es la sustracción con división de roles, registrando 30 casos (15.62%). Esta técnica evidencia un nivel superior de organización criminal, donde cada participante tiene una función específica: distractor, sustractor, campana (vigilante) y transportador. La coordinación entre los diferentes roles se realiza mediante señales preestablecidas o comunicación discreta, demostrando un nivel de profesionalización en la actividad delictiva. A pesar de representar el menor porcentaje, esta modalidad suele resultar en hurtos de mayor valor debido a su eficiencia operativa.

Es significativo observar que las cuatro modalidades identificadas no son mutuamente excluyentes y con frecuencia se combinan durante un mismo hecho delictivo, adaptándose a las circunstancias específicas de cada objetivo. Esta flexibilidad táctica dificulta la implementación de medidas de prevención estandarizadas y requiere un enfoque de seguridad igualmente adaptativo.

**Gráfico 5:*****Tipos de locales comerciales afectados***

*Fuente:* Obtenido de la base de datos de la Mega Comisaría 2da Rosario – UR II

El análisis de la distribución de hurtos según el tipo de comercio afectado en el microcentro de Rosario durante 2023 revela patrones significativos que evidencian una clara preferencia por determinados tipos de establecimientos comerciales. Esta información resulta fundamental para la comprensión del fenómeno y el desarrollo de estrategias de prevención específicas.

Los locales de indumentaria emergen como el principal objetivo de las mecheras, concentrando 98 casos (51.04%) del total de hurtos registrados. Esta marcada preferencia puede atribuirse a múltiples factores: la facilidad para ocultar las prendas entre la ropa que visten, el alto valor de reventa de los artículos sustraídos, y las características propias de estos comercios que suelen tener múltiples percheros, probadores y áreas de exhibición que dificultan la vigilancia continua. Además, la naturaleza del producto (ropa) permite

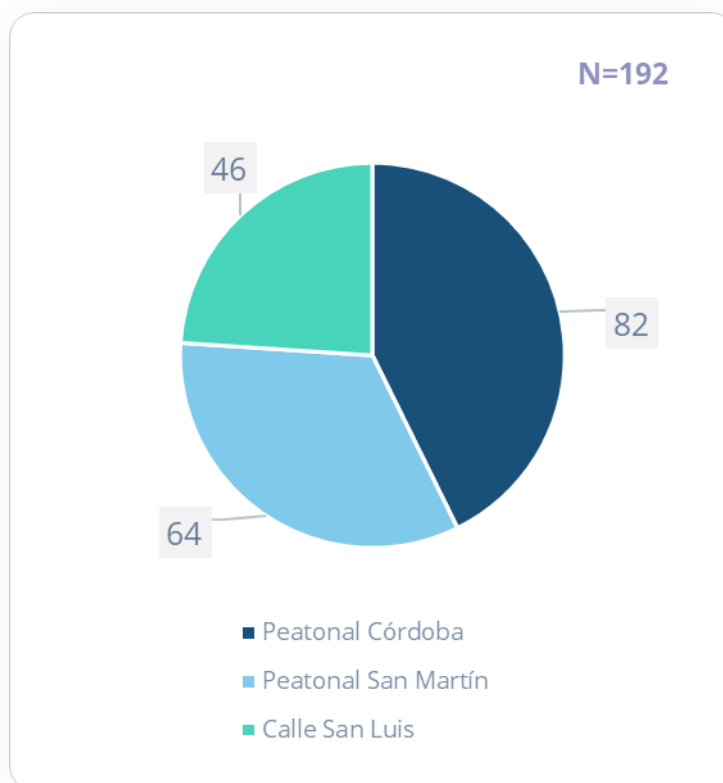
una rápida evaluación de su valor y talla, facilitando la selección de objetivos específicos durante el hurto.

Los comercios de accesorios y bijouterie representan el segundo grupo más afectado con 38 casos (19.79%). La preferencia por estos establecimientos se relaciona con el tamaño reducido de los artículos, que facilita su ocultamiento, y su alto valor en relación con su volumen. Los accesorios y la bijouterie también presentan la ventaja de tener un mercado de reventa activo y ser difícilmente rastreables una vez sustraídos.

Las zapaterías ocupan el tercer lugar con 32 casos (16.67%). Aunque el calzado representa un desafío mayor para el ocultamiento debido a su tamaño, las mecheras han desarrollado técnicas específicas para estos comercios, aprovechando momentos de alta concurrencia y utilizando bolsos preparados especialmente para este fin. El alto valor unitario del calzado hace que, a pesar de las dificultades logísticas, siga siendo un objetivo atractivo.

Las perfumerías registran 24 casos (12.50%), siendo el sector menos afectado entre los analizados. Sin embargo, es importante notar que estos hurtos suelen involucrar productos de alto valor (perfumes y cosméticos de marca) en relación a su tamaño, lo que los hace objetivos rentables a pesar de su menor frecuencia. La menor incidencia podría explicarse por las medidas de seguridad adicionales que suelen implementar estos comercios, como vitrinas cerradas y productos en exhibidores con llave.

Resulta significativo observar que más de dos tercios de los hurtos (70.83%) se concentran en comercios de indumentaria y accesorios, sugiriendo una especialización en estos rubros por parte de las mecheras. Esta concentración podría estar relacionada con la combinación de factores como la facilidad de ocultamiento, el valor de reventa y la existencia de redes establecidas para la comercialización de estos productos en el mercado informal.

**Gráfico 6:*****Distribución geográfica de hurtos en el microcentro***

*Fuente:* Obtenido de la base de datos de la Mega Comisaría 2da Rosario – UR II

El análisis de la distribución geográfica de los hurtos perpetrados por mecheras en el microcentro de Rosario durante 2023 revela una concentración significativa en tres arterias comerciales principales. Esta distribución espacial proporciona información valiosa para la comprensión del fenómeno y el diseño de estrategias de prevención focalizadas.

La Peatonal Córdoba emerge como el epicentro de esta actividad delictiva, concentrando 82 casos (42.71%) del total de hurtos registrados. Esta predominancia puede atribuirse a múltiples factores: es una arteria que concentra la mayor densidad de locales comerciales, presenta un flujo continuo de peatones que facilita el camuflaje de las mecheras, y su configuración de peatonal permite múltiples rutas de escape. La extensión de cinco cuadras de esta peatonal, sumada a la presencia de galerías comerciales con múltiples accesos, crea un entorno complejo para la vigilancia y el control efectivo.

La Peatonal San Martín registra 64 casos (33.33%), constituyéndose como la segunda zona más afectada. Con una extensión de cuatro cuadras, esta arteria presenta características similares a la Peatonal Córdoba en términos de densidad comercial y flujo peatonal. La conexión entre ambas peatonales crea un corredor comercial que las mecheras aprovechan estratégicamente, permitiéndoles moverse rápidamente entre zonas y dificultar su seguimiento por parte de las fuerzas de seguridad.

La calle San Luis, con 46 casos (23.96%), presenta una dinámica diferente por tratarse de una arteria con tránsito vehicular. A pesar de registrar menos incidentes, su extensión de ocho cuadras y la presencia de importantes centros comerciales la convierten en un objetivo atractivo. La posibilidad de contar con vehículos estacionados o en circulación proporciona ventajas logísticas para el traslado rápido de la mercadería sustraída.

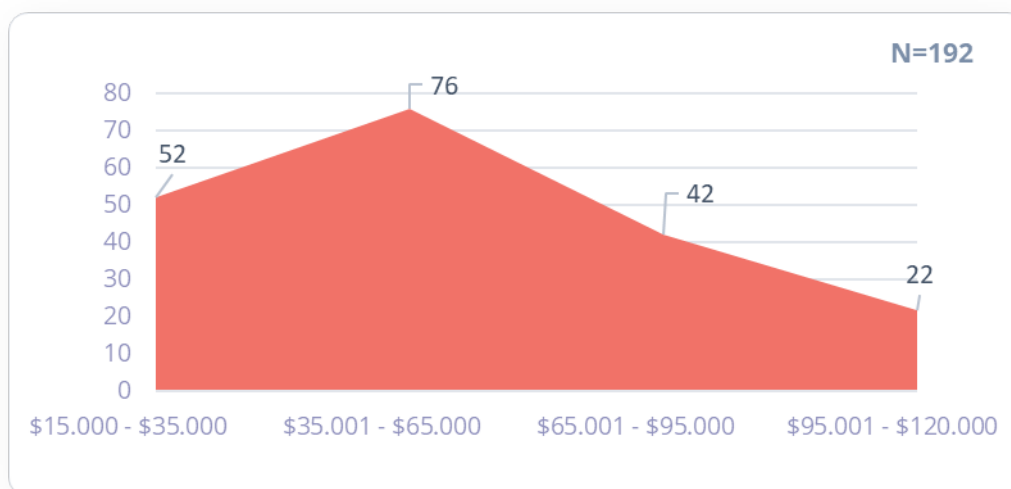
Es significativo observar que más del 76% de los casos se concentran en las zonas peatonales (Córdoba y San Martín), lo que sugiere una preferencia estratégica por estas áreas. Esta concentración puede explicarse por varios factores:

1. Mayor densidad de locales comerciales objetivo
2. Alta circulación peatonal que facilita el camuflaje
3. Múltiples rutas de escape a través de galerías y pasajes
4. Dificultad para la intervención rápida de fuerzas de seguridad por la restricción vehicular
5. Mayor facilidad para la vigilancia previa de objetivos sin despertar sospechas

La distribución geográfica observada también revela la existencia de "puntos calientes" o zonas de mayor concentración de incidentes, particularmente en las intersecciones entre estas arterias principales y en las proximidades de galerías comerciales. Estos puntos suelen coincidir con áreas de mayor congestión peatonal y presencia de comercios de las categorías más afectadas (indumentaria y accesorios).

### Gráfico 7:

#### Valor estimado de las pérdidas por tipo de comercio



*Fuente:* Obtenido de la base de datos de la Mega Comisaría 2da Rosario – UR II

El análisis de los valores económicos involucrados en los hurtos perpetrados por mecheras en el microcentro de Rosario durante 2023 revela patrones significativos que proporcionan información valiosa sobre el impacto económico de esta modalidad delictiva y las preferencias en cuanto a objetivos.

El segmento más frecuente corresponde al rango de \$35.001 a \$65.000, con 76 casos (39.58%). Esta concentración sugiere una estrategia deliberada que equilibra el riesgo con el beneficio económico. Los montos en este rango suelen corresponder a hurtos de múltiples prendas de indumentaria de gama media o accesorios de mayor valor, lo que indica una selección cuidadosa de los objetivos. Este rango también podría representar un punto óptimo donde el valor de lo sustraído justifica el riesgo sin generar una respuesta de seguridad desproporcionada.

El segundo segmento más significativo abarca hurtos entre \$15.000 y \$35.000, con 52 casos (27.08%). Estos montos menores podrían estar asociados a hurtos oportunistas o a situaciones donde las mecheras se ven forzadas a limitar la cantidad de mercadería sustraída debido a condiciones de vigilancia más estrictas. También podrían representar hurtos en comercios de productos más económicos o situaciones donde solo se logró sustraer una cantidad limitada de mercadería.

Los hurtos en el rango de \$65.001 a \$95.000 representan 42 casos (21.88%), evidenciando operaciones más ambiciosas que probablemente requieren una mayor organización y coordinación entre los participantes. Este rango sugiere hurtos de productos de mayor valor unitario o una mayor cantidad de artículos, lo que implica una logística más compleja tanto para la sustracción como para el posterior traslado y comercialización.

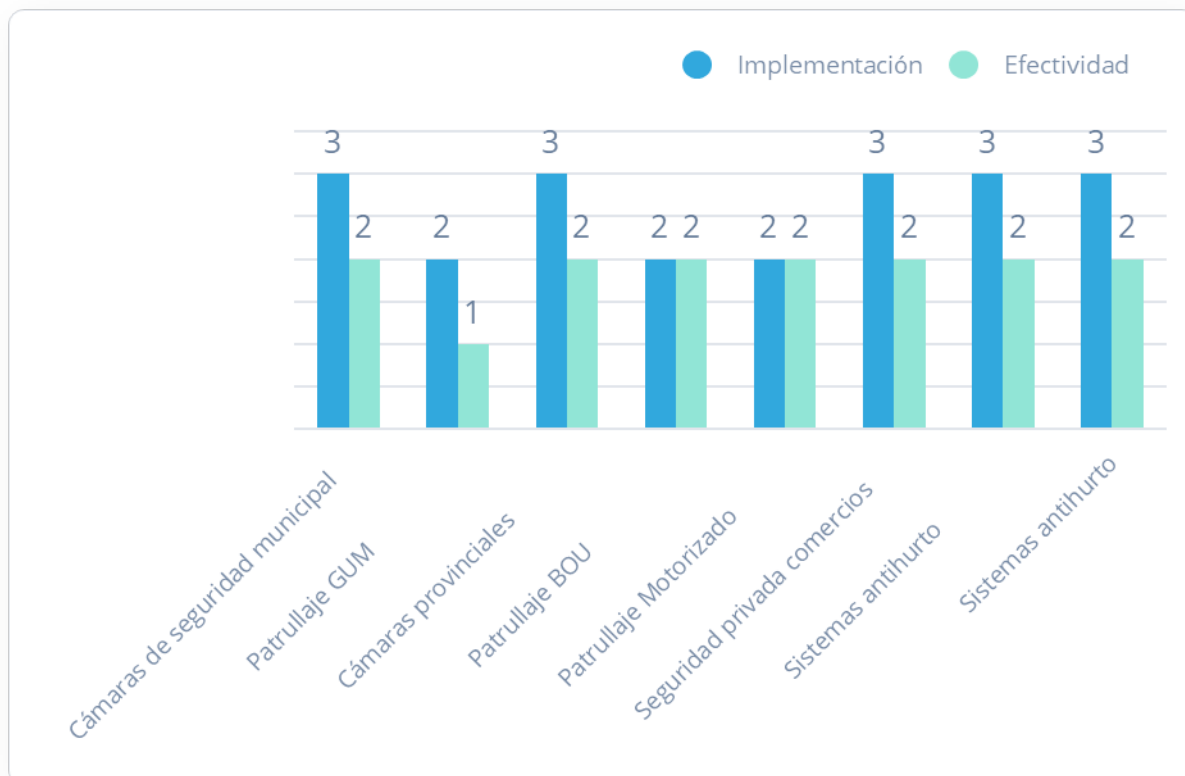
El segmento superior, de \$95.001 a \$120.000, aunque menos frecuente con 22 casos (11.46%), representa los hurtos más significativos en términos económicos. Estos casos probablemente corresponden a operaciones altamente planificadas, posiblemente dirigidas a productos específicos de alto valor o involucrando una mayor cantidad de artículos. La menor frecuencia en este rango podría explicarse por:

1. Mayor riesgo asociado al valor de lo sustraído
2. Necesidad de una logística más compleja
3. Mayor atención y medidas de seguridad en productos de alto valor
4. Dificultad para el ocultamiento y traslado de mayor cantidad de mercadería
5. Mayor probabilidad de respuesta inmediata de las fuerzas de seguridad

Es significativo observar que más del 66% de los hurtos se mantienen en rangos "moderados" (hasta \$65.000), lo que sugiere una estrategia que prioriza la frecuencia y el menor riesgo por sobre los montos más elevados. Esta distribución también podría indicar un conocimiento por parte de las mecheras de los umbrales que pueden generar respuestas más severas del sistema judicial o mayor atención de las fuerzas de seguridad.

### Gráfico 8:

#### *Efectividad de medidas preventivas implementadas*



*Fuente:* Obtenido de la base de datos de la Mega Comisaría 2da Rosario – UR II

El análisis de las medidas preventivas implementadas contra los hurtos perpetrados por mecheras en el microcentro de Rosario durante 2023 revela un panorama complejo donde la multiplicidad de estrategias no necesariamente se traduce en una efectividad proporcional. Este estudio de la relación entre implementación y efectividad proporciona información crucial para la evaluación y reformulación de políticas de seguridad.

Las cámaras de seguridad, tanto municipales como provinciales, muestran una alta implementación, pero una efectividad media. Esta disparidad puede atribuirse a varios factores: aunque la cobertura es extensa, las mecheras han desarrollado técnicas para evadir la vigilancia electrónica, como el uso de gorras, cambios de vestimenta o el aprovechamiento de puntos ciegos. Además, mientras las cámaras son efectivas para la

investigación posterior de los hechos, su capacidad disuasoria parece limitada frente a delinquentes experimentados que conocen las limitaciones del sistema.

El patrullaje de la Guardia Urbana Municipal (GUM) presenta una implementación media y una efectividad baja. Esta situación puede explicarse por las limitaciones inherentes a este cuerpo: carencia de poder de policía, falta de armamento y restricciones en sus facultades de intervención. Su presencia, aunque visible, no parece generar un efecto disuasorio significativo en grupos delictivos organizados.

Los patrullajes de la Brigada de Orden Urbano (BOU) y la Brigada Motorizada muestran una implementación media con efectividad media. Estos resultados sugieren que, si bien estas fuerzas están mejor equipadas y entrenadas que la GUM, enfrentan desafíos significativos como:

1. La extensión del área a cubrir
2. La rapidez con que operan las mecheras
3. La dificultad para identificar sospechosos en tiempo real
4. Las limitaciones en recursos humanos disponibles
5. La complejidad del entorno urbano que facilita la evasión

La seguridad privada en comercios, a pesar de su alta implementación, también muestra una efectividad media. Esto puede atribuirse a varios factores:

- Personal no siempre adecuadamente capacitado
- Rotación frecuente de empleados
- Limitaciones legales en su capacidad de intervención
- Dificultad para mantener niveles constantes de alerta
- Restricciones presupuestarias que afectan la calidad del servicio

Los sistemas antihurto, aunque altamente implementados, demuestran una efectividad media. Las mecheras han desarrollado técnicas sofisticadas para neutralizar o evadir estos sistemas, como el uso de bolsos forrados especialmente o la destrucción de los dispositivos de seguridad en puntos ciegos del local. La efectividad limitada también puede atribuirse a:

- Falsos positivos que generan fatiga en el personal
- Demoras en la respuesta ante las alarmas
- Tecnología obsoleta o mal mantenida
- Falta de integración entre sistemas de diferentes comercios

Es significativo observar que ninguna medida alcanza una efectividad alta, lo que sugiere la necesidad de un replanteamiento integral de las estrategias de prevención. La predominancia de efectividad "media" en la mayoría de las medidas implementadas indica un patrón de adaptación por parte de las mecheras que logran mantener sus actividades a pesar de las barreras de seguridad existentes.

## Discusión y conclusiones

El análisis integral de los hurtos perpetrados por mecheras en el microcentro de Rosario durante 2023 revela un fenómeno complejo y altamente organizado que desafía los sistemas tradicionales de seguridad comercial y ciudadana. Los 192 casos analizados demuestran patrones claros en cuanto a temporalidad, espacialidad, metodología y selección de objetivos, sugiriendo un nivel de profesionalización que requiere una respuesta igualmente sofisticada.

La distribución temporal de los hechos muestra una clara correlación con los ciclos comerciales, concentrándose en fechas festivas y horarios de mayor afluencia. Los picos identificados en junio (11.46%), agosto (10.42%) y diciembre (10.42%) coinciden con celebraciones importantes (Día del Padre, Día del Niño y Navidad), mientras que la concentración en franjas horarias específicas (11:00-13:00 y 18:00-21:00) refleja un aprovechamiento estratégico de los momentos de mayor actividad comercial. Esta sincronización evidencia un conocimiento profundo de las dinámicas comerciales y una planificación deliberada.

La preferencia por viernes (23.96%) y sábados (21.88%) refuerza la hipótesis de una selección estratégica de momentos de mayor vulnerabilidad. El contraste con la baja actividad dominical (2.08%) no solo refleja la limitación de oportunidades por el cierre comercial sino que subraya la naturaleza oportunista pero calculada de estos delitos.

El análisis del modus operandi revela una sofisticación significativa en las técnicas empleadas. La predominancia de la sustracción con distracción (35.42%) y el amontonamiento (27.08%) sugiere una evolución táctica que aprovecha las vulnerabilidades inherentes a la dinámica comercial. La división de roles (15.62%), aunque menos frecuente, indica la existencia de grupos organizados con capacidades operativas avanzadas.

La concentración geográfica en las peatonales Córdoba (42.71%) y San Martín (33.33%) demuestra una selección cuidadosa de zonas que maximizan las oportunidades y facilitan la evasión. La configuración urbana de estas áreas, con múltiples rutas de escape y alta densidad comercial, plantea desafíos específicos para la prevención y el control.

La preferencia por comercios de indumentaria (51.04%) y accesorios (19.79%) sugiere una especialización que combina facilidad de ocultamiento, valor de reventa y

existencia de redes de comercialización establecidas. Los montos involucrados, concentrados principalmente en el rango de \$35.001 a \$65.000 (39.58%), indican una optimización del riesgo-beneficio.

La evaluación de las medidas preventivas implementadas revela una brecha significativa entre implementación y efectividad. La predominancia de efectividad "media" en la mayoría de las intervenciones, incluso en aquellas con alta implementación, sugiere la necesidad de un replanteamiento estratégico integral.

## **Conclusiones**

El análisis exhaustivo de los 192 casos de hurtos perpetrados por mecheras en el microcentro de Rosario durante 2023 permite establecer conclusiones significativas que trascienden la mera cuantificación de incidentes, revelando la complejidad y el impacto multidimensional de esta problemática en el tejido social y comercial de la ciudad.

En primer lugar, se evidencia que el fenómeno de hurtos por mecheras representa un desafío que va más allá de la simple sustracción de mercaderías. La modalidad exhibe un nivel de profesionalización y organización que desafía los paradigmas tradicionales de seguridad comercial. Los patrones identificados en cuanto a temporalidad, espacialidad y metodología revelan una planificación estratégica que sugiere la existencia de estructuras criminales sofisticadas, capaces de adaptarse y evolucionar frente a las medidas de prevención implementadas.

La marcada estacionalidad de los hurtos, con picos significativos durante eventos comerciales importantes y en horarios específicos, demuestra un profundo conocimiento de las dinámicas comerciales por parte de los grupos delictivos. Esta sincronización no es casual y refleja una capacidad de análisis y planificación que requiere ser contrarrestada con estrategias igualmente sofisticadas. La concentración de casos en franjas horarias específicas (11:00-13:00 y 18:00-21:00) y días particulares (viernes y sábados) evidencia una explotación deliberada de los momentos de mayor vulnerabilidad comercial.

El análisis geográfico revela una concentración significativa en zonas peatonales que no puede atribuirse únicamente a la densidad comercial. La preferencia por estas áreas sugiere una evaluación estratégica que considera factores como rutas de escape, puntos de concentración de potenciales compradores y limitaciones en la capacidad de

respuesta de las fuerzas de seguridad. Esta distribución espacial ofrece oportunidades para la focalización de recursos, pero también evidencia las limitaciones de las estrategias actuales de patrullaje y vigilancia.

La especialización en determinados tipos de comercios, particularmente indumentaria y accesorios, junto con los rangos de valor predominantes en los hurtos, sugiere la existencia de redes organizadas que facilitan no solo la comisión del delito sino también la posterior comercialización de lo sustraído. Este aspecto es particularmente preocupante pues indica la presencia de un mercado negro estructurado que sostiene y fomenta esta actividad delictiva.

La evaluación de las medidas preventivas implementadas revela una brecha significativa entre el nivel de implementación y su efectividad real. Esta disparidad sugiere que las estrategias actuales, aunque diversas, no logran abordar efectivamente la naturaleza evolutiva y adaptativa de esta modalidad delictiva. La predominancia de efectividad "media" en la mayoría de las intervenciones, incluso en aquellas con alta implementación, indica la necesidad de un replanteamiento fundamental en el enfoque de prevención y control.

El impacto económico de estos delitos trasciende las pérdidas directas sufridas por los comercios. La percepción de inseguridad generada afecta el comportamiento de los consumidores, la viabilidad comercial de ciertas zonas y, por extensión, el desarrollo económico local. Los datos sugieren que los comerciantes se ven forzados a invertir significativamente en medidas de seguridad que, paradójicamente, muestran una efectividad limitada.

La complejidad del fenómeno queda evidenciada en la sofisticación de los modus operandi identificados. La prevalencia de métodos que involucran distracción coordinada y división de roles indica la existencia de grupos delictivos con capacidades operativas avanzadas que requieren una respuesta igualmente sofisticada por parte de las autoridades y del sector comercial.

Finalmente, la interrelación entre los diferentes aspectos analizados - temporalidad, espacialidad, metodología y efectividad de las medidas preventivas - sugiere que cualquier solución efectiva deberá adoptar un enfoque integral que considere no solo la prevención situacional sino también aspectos sociales, económicos y operativos

más amplios. La evidencia indica que las estrategias fragmentadas o unidimensionales tienen pocas probabilidades de éxito frente a un fenómeno tan complejo y adaptativo.

### **Propuestas como Futuro Licenciado en Seguridad Ciudadana**

A partir del análisis exhaustivo realizado y las conclusiones obtenidas, resulta imperativo proponer un abordaje integral y multidimensional que permita enfrentar efectivamente la problemática de los hurtos perpetrados por mecheras en el microcentro de Rosario. Como futuro Licenciado en Seguridad Ciudadana, presento una serie de propuestas estructuradas y articuladas que buscan abordar esta problemática desde múltiples ángulos.

La piedra angular de esta propuesta es la implementación de un Sistema Integrado de Prevención y Respuesta (SIPR) que unifique y coordine los esfuerzos de todos los actores involucrados. Este sistema debe centralizar la información proveniente de las cámaras municipales y provinciales, incorporando tecnología de análisis de video en tiempo real para la detección temprana de comportamientos sospechosos. La integración de estos recursos con una aplicación móvil para comerciantes permitiría una comunicación instantánea y bidireccional, facilitando tanto la prevención como la respuesta inmediata ante incidentes.

Para potenciar la efectividad de este sistema, resulta fundamental desarrollar un programa integral de capacitación para el personal comercial. Este programa debe ir más allá de la simple instrucción sobre medidas de seguridad, abarcando el reconocimiento de patrones de comportamiento sospechoso, técnicas de prevención situacional y protocolos específicos de actuación. La implementación de una certificación "Comercio Seguro" no solo estandarizaría las prácticas de seguridad, sino que también incentivaría la adopción de medidas preventivas a través de beneficios concretos para los establecimientos participantes.

La reorganización del patrullaje tradicional hacia un modelo de patrullaje inteligente emerge como una necesidad crítica. Este nuevo enfoque debe basarse en el análisis detallado de datos históricos y patrones identificados, permitiendo una distribución más eficiente de los recursos disponibles. La creación de unidades especializadas en hurtos comerciales, equipadas con tecnología adecuada y protocolos específicos, complementaría esta estrategia, mejorando significativamente la capacidad de respuesta y prevención.

En el ámbito tecnológico, resulta crucial implementar un sistema unificado de identificación y seguimiento de mecheras que permita no solo el registro de personas identificadas en esta modalidad delictiva sino también el análisis de sus patrones de actuación y vínculos. Este sistema debe incorporar capacidades de análisis predictivo para anticipar posibles objetivos y mejorar la asignación de recursos preventivos.

La prevención comunitaria juega un papel fundamental en esta estrategia integral. La creación de redes que integren a comerciantes, vecinos, fuerzas de seguridad y organizaciones comunitarias puede potenciar significativamente la efectividad de las medidas implementadas. Estas redes deben contar con canales de comunicación efectivos y procesos regulares de evaluación y ajuste de estrategias.

En el aspecto normativo, resulta necesario impulsar modificaciones legislativas que contemplen agravantes específicos para hurtos organizados y establezcan medidas cautelares efectivas para reincidentes. Estas modificaciones deben acompañarse de programas de seguimiento post-liberación y reinserción social para abordar las causas profundas del fenómeno.

La innovación tecnológica en seguridad comercial debe priorizarse, fomentando la implementación de sistemas RFID avanzados, cámaras con inteligencia artificial y sistemas biométricos de identificación. Estas tecnologías deben integrarse en una plataforma centralizada que permita el monitoreo en tiempo real y la respuesta coordinada ante incidentes.

El éxito de estas propuestas dependerá en gran medida de la implementación de un sistema robusto de evaluación y mejora continua. Este sistema debe establecer indicadores claros de efectividad, realizar evaluaciones periódicas y ajustar las estrategias según los resultados obtenidos, manteniendo un enfoque flexible y adaptativo frente a la evolución constante de esta modalidad delictiva.

La implementación efectiva de estas propuestas requerirá un compromiso sostenido de todos los actores involucrados y una asignación adecuada de recursos. Sin embargo, la inversión en estas medidas debe considerarse en el contexto más amplio de su impacto positivo no solo en la reducción de hurtos sino también en la mejora de la percepción de seguridad y el fortalecimiento del tejido comercial y social del microcentro rosarino.

### Bibliografía

- Alvarez, J., & Benítez, M. (2020). Impacto de los hurtos en la percepción de seguridad ciudadana: Un estudio en el microcentro de Rosario. *Revista de Estudios Urbanos*, 12(3), 55-70.
- Cámara Argentina de Comercio y Servicios (CAC). (2021). Informe sobre la incidencia de hurtos en comercios minoristas. Buenos Aires: CAC.
- Díaz, P., & Ramírez, L. (2019). Estructuras organizativas de grupos de mecheras en Argentina. *Anuario de Criminología Latinoamericana*, 7(1), 80-95.
- Fernández, A., & Morales, C. (2016). Hurtos en comercios y participación femenina: Un análisis en el contexto español. *Revista Española de Criminología*, 14(2), 120-135.
- García, M., & López, S. (2019). Hurtos en tiendas y exclusión social: El caso de las mecheras en Argentina. *Revista Argentina de Sociología*, 17(2), 100-115.
- Gutiérrez, E. (2017). Mujeres en el delito: Un enfoque de género en el estudio de la delincuencia. *Revista Latinoamericana de Estudios de Género*, 5(1), 45-60.
- Martínez, R., & Rodríguez, T. (2020). Impacto económico de los hurtos por mecheras en ciudades argentinas. *Economía y Desarrollo*, 28(4), 210-225.
- Pérez, L., & Gómez, F. (2018). Delincuencia femenina organizada en México: El fenómeno de las mecheras. *Revista Mexicana de Criminología y Ciencias Penales*, 10(3), 75-90.
- Ramírez, J., & Torres, D. (2017). Hurtos en establecimientos comerciales y participación de mujeres en Bogotá. *Revista Colombiana de Seguridad Ciudadana*, 15(2), 130-145.
- Rosario3. (2022). Video: mecheras robaron en un local del microcentro y maltrataron a una comerciante. <https://www.rosario3.com/informaciongeneral/Video-mecheras-robaron-en-un-local-del-microcentro-y-maltrataron-a-una-comerciante-20221007-0019.html>.
- Sánchez, P., & Pérez, A. (2018). Eficacia de las medidas de seguridad en comercios minoristas: Un estudio en Córdoba. *Revista de Seguridad y Prevención*, 6(2), 95-110.

Secretaría de Seguridad de la Provincia de Santa Fe. (2022). Informe anual sobre seguridad pública y delitos contra la propiedad. Santa Fe: Gobierno de la Provincia.

Telefe Rosario. (2022). Muchas ventas y cada vez más mecheras en centros comerciales. <https://rosario.mitelefe.com/rosario-y-la-region/muchas-ventas-y-cada-vez-mas-mecheras-en-centros-comerciales/>.